

# VERTEX

DRAWERS / SZUFLADY





# DRAWERS

SZUFLADY

**Emuca offers you a wide, complete and versatile range of interior and exterior drawer solutions in 3 trendy finishes for any solution in: kitchen, wardrobe, home, bathroom and office. As far as your imagination takes you. Emuca. Where creation begins.**

Emuca oferuje szeroką, kompletną i wszechstronną gamę rozwiązań szuflad wewnętrznych i zewnętrznych w 3 modnych wykończeniach do każdego rozwiązania w: kuchni, garderobie, domu, łazience i biurze. Emuca. Where creation begins.



emuca   
where creation begins



**VERTEX**



# INDEX / INDEKS



**06**

---

**General Characteristics /**  
Charakterystyka ogólna

**34**

---

**Vertex**

**58**

---

**Assembly /** Montaż

**64**

---

**Accessories /** Akcesoria





# THE WHOLE RANGE

## CAŁA GAMA

Vertex: the Emuca drawer par excellence. Robustness, elegance, stability and smoothness, with a minimalist aesthetics at the forefront of trends.

Vertex: po prostu doskonała szuflada Emuca. Solidna, elegancka, stabilna i gładka. Charakteryzuje się minimalistyczną estetyką i znajduje się w czołówce trendów.



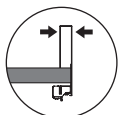
**3D REGULATION**  
REGULACJA 3D



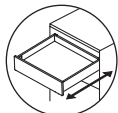
**SOFT CLOSING**  
MIĘKKIE ZAMYKANIE



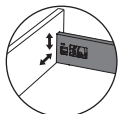
**PUSH TO OPEN**  
PUSH OPENING



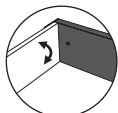
**EXTRAFINE AND HIGH STABILITY**  
WYJĄTKOWO CIENKA I WYSOCE STABILNA



**FULL EXTENSION**  
PEŁNY WYSUW



**HORIZONTAL AND VERTICAL ADJUSTMENT**  
REGULACJA POZIOMA I PIONOWA



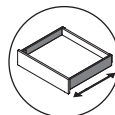
**TILT ADJUSTMENT**  
REGULACJA NACHYLENIA



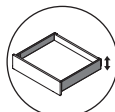
**MAXIMUM LOAD**  
MAKSYMALNE OBCIĄŻENIE  
40 - 60 kg



**FULL ACCESSIBILITY**  
PEŁNA DOSTĘPNOŚĆ



**DEPTH**  
GŁĘBOKOŚĆ  
270 - 300 - 350 - 400 - 450 -  
500 - 550

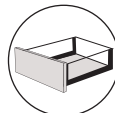


**HEIGHT**  
WYSOKOŚĆ

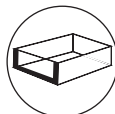
83 - 93 - 131 - 178 - 242



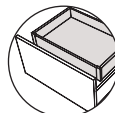
RAL 7043    RAL 7045    RAL 9003



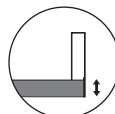
**GLASS SIDE**  
SZKŁO BOCZNE



**GLASS FRONT**  
SZKLANY FRONT



**INTERNAL DRAWER**  
SZUFLADA WEWNĘTRZNA



**THICKNESS PANEL**  
GRUBOŚĆ DESKI

16 mm / 18mm



**The different heights and depths of the drawer's side ensure that it can be used in any environment.**

Różne wysokości i głębokości boków szuflady umożliwiają zamontowanie ją w każdym środowisku.







# MODULARITY


## MODUŁOWOŚĆ

### Panel compatibility

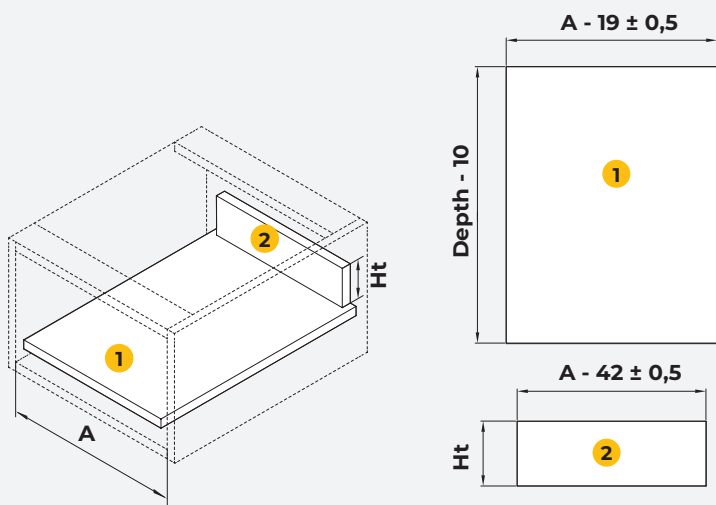
Kompatybilność panelu

**Compatibility in table tops. Same drawer bottom dimensions. Interchangeability advantage in the industry. 6 depth measurements. 5 in height. 3 finishes. Possibility of using two different depths of 16 and 18 mm.**

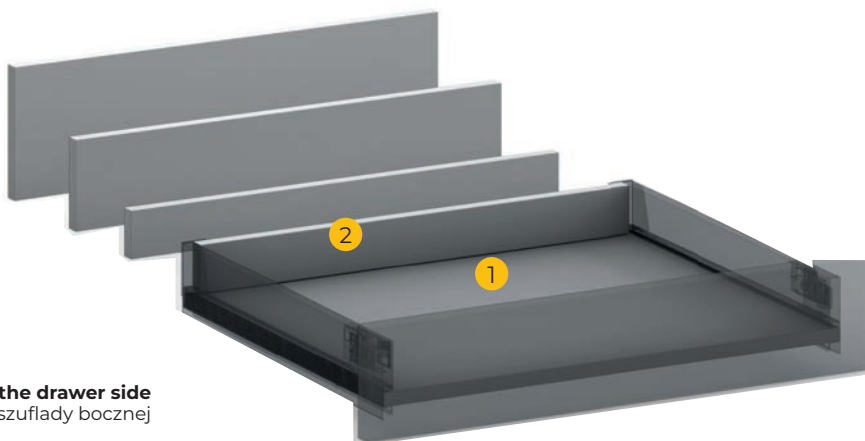
Kompatybilność z blatami stołów. Te same wymiary dna szuflady. Przewaga w zakresie wymienności w branży. 6 wymiarów głębokości. 5 wysokości. 3 wykończenia. Możliwość zastosowania dwóch różnych głębokości 16 i 18 mm.







VERTEX	
H	Ht
83	53
93	63
131	101
178	148
242	212



**H = height of the drawer side**  
 H = wysokość szuflady bocznej



**VERTEX 60Kg pure capacity**

VERTEX 60 kg pojemności

**An infinit range of functionalities**

Nieskończony zakres funkcjonalności



## CAPACITY MOŻLIWOŚCI

**Design and robustness all in one**  
Konstrukcja i wytrzymałość w jednym

It is built to last thanks to its materials such as steel and its 100,000 cycles certify a lifetime guarantee.











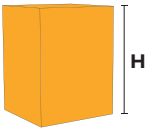












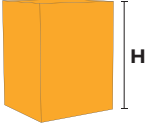

























Tested by the demanding technological institutes: CATAS, FCBA and AIDIMME.

Szuflada jest trwała dzięki materiałom takim jak stal, a testy na ponad 50.000 cykli zapewniają dożywotnią gwarancję. Przetestowana przez wymagające instytuty technologiczne: CATAS, FCBA i AIDIMME.

**100.000**  
cycles certify  
certyfikowanych cykli



**ORGANISES THE SPACE**  
ZORGANIZUJ PRZESTRZEŃ

					
 N°		<b>4</b>	<b>5</b>	<b>1</b>	<b>4</b>
		 93	 93	 83	 93
<b>700</b> 	<b>16MM</b> 				
	<b>18MM</b> 				
	<b>19MM</b> 				
<b>720</b> 	<b>16MM</b> 				
	<b>18MM</b> 				
	<b>19MM</b> 				
<b>800</b> 	<b>16MM</b> 				
	<b>18MM</b> 				
	<b>19MM</b> 				

- Last drawer with different front machining
- Ostatnia szuflada z inną obróbką frontu

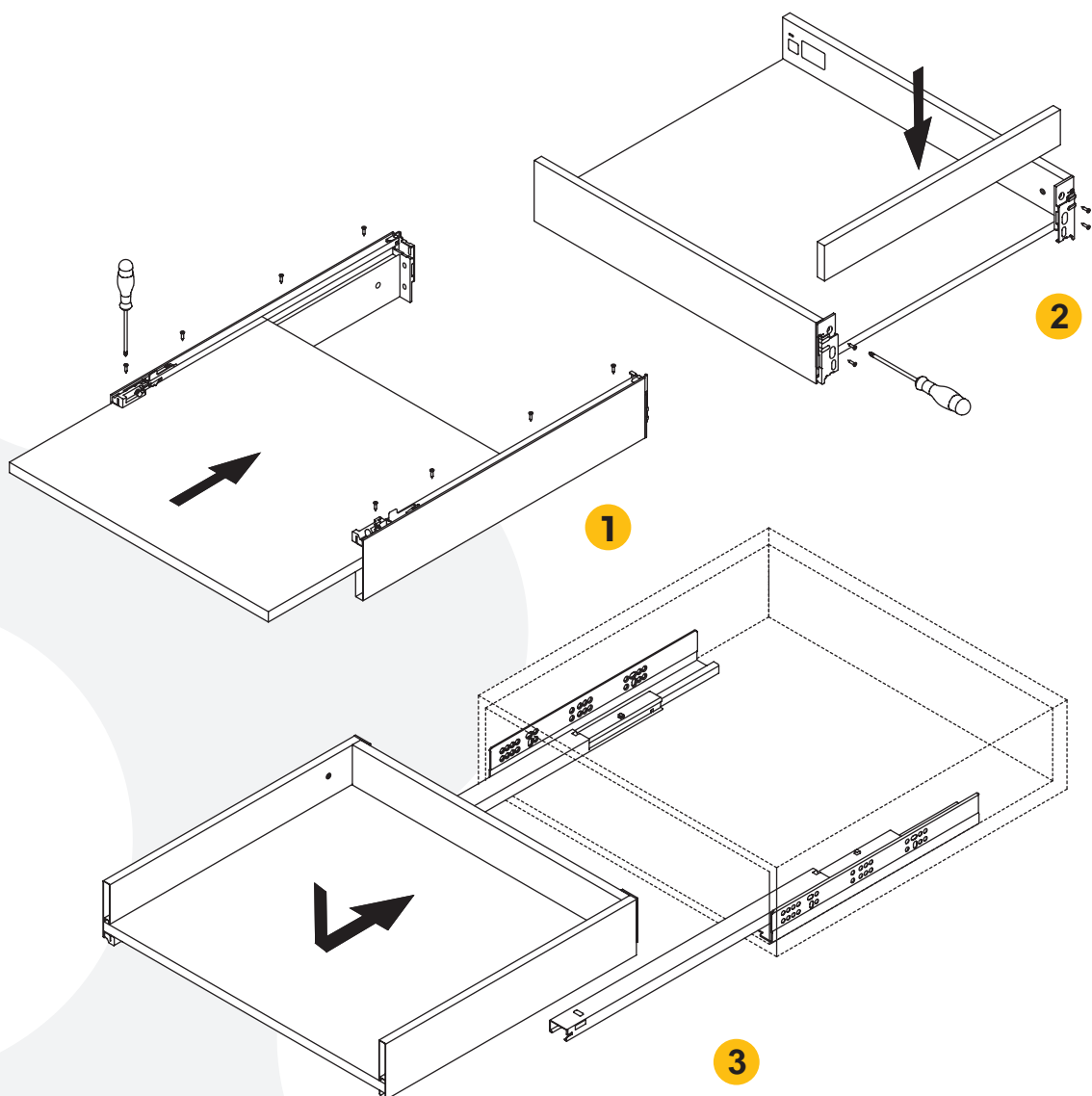
# ASSEMBLY MONTAŻ

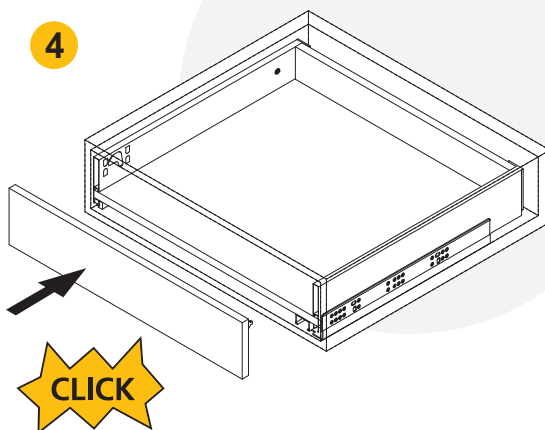
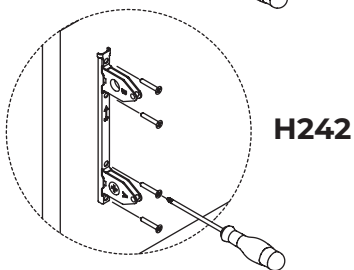
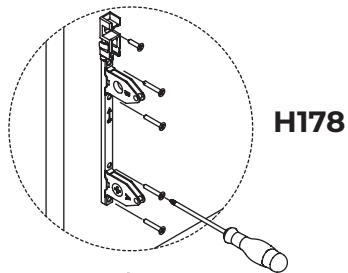
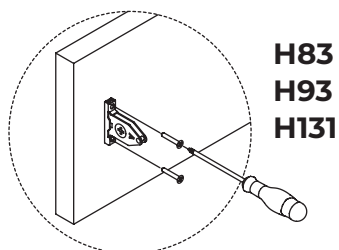
## Quick and easy assembly

Szybki i łatwy montaż

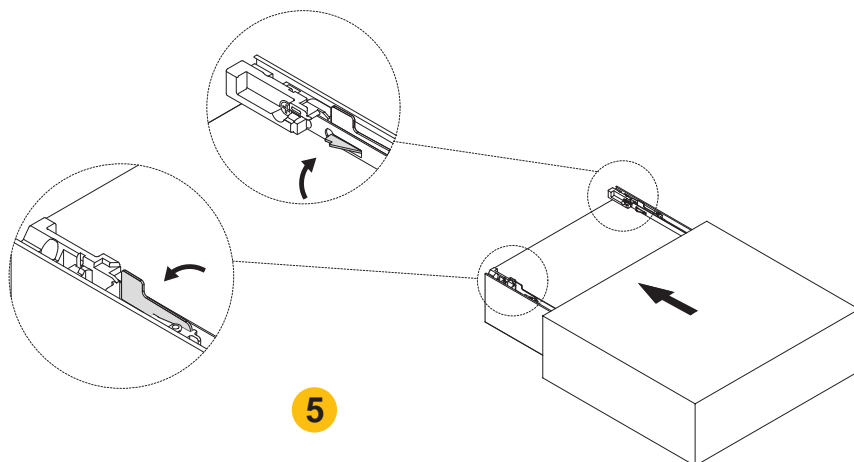
Thanks to its quick assembly system, the drawer can be finished in just a few minutes, which means significant savings in installation time.

Dzięki systemowi szybkiego montażu, szuflada może być gotowa w zaledwie kilka minut, co oznacza duży oszczędność czasu instalacji.





- 1 Insertion of the background**  
Wstawianie dna
- 2 Rear insertion**  
Wstawianie tyłu
- 3 Position the drawer on the slides**  
Ustawianie szuflady na prowadnicach
- 4 Border assembly**  
Montaż obramowania
- 5 Unlocking the runners and disassembly**  
Odblokowanie prowadnic i demontaż





## REGULATION REGULACJA

3D adjustment for a completely clean side and also facilitates adjustment in hard-to-reach spaces

Regulacja 3D zapewnia całkowicie czysty bok, a także ułatwia regulację w trudno dostępnych miejscach







**Precise solutions also in innovation.**

Precyzyjne rozwiązania również w zakresie innowacji





### **Create your own space wherever you want**

Stwórz własną przestrzeń, gdziekolwiek chcesz

**Every room needs adequate storage space. Create the right solution for your needs with Vertex. Always with the latest design.**


Każdy pokój potrzebuje odpowiedniej przestrzeni do przechowywania. Stwórz odpowiednie rozwiązanie dla swoich potrzeb z Vertex. Zawsze z najnowszym designem.

# SOFT CLOSING SYSTEM

## MIĘKKI SYSTEM ZAMYKANIA

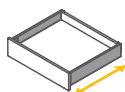
The soft closing makes the drawer close progressively, with minimal opening force, which enhances the user experience.

Ciche zamykanie sprawia, że szuflada zamyka się stopniowo, przy minimalnej sile otwierania, co zwiększa komfort użytkowania.

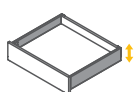


60 Kg  
max.

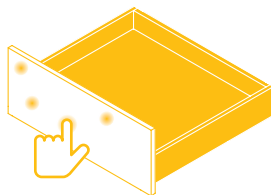
MAXIMUM LOAD



270-300-350-400  
450-500-550



83-93-131-  
178-242




# PUSH SYNCHRO SYSTEM

## PUSH SINCRO SYSTEM

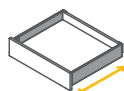
The new Vertex drawer's new synchronised push system allows the user to open the drawer with a simple "touch" and minimal effort anywhere on the front.

Nowy, zsynchronizowany system przesuwania szuflady Vertex pozwala użytkownikowi otworzyć szufladę za pomocą prostego "dotknięcia" i z minimalnym wysiłkiem, w dowolnym miejscu na froncie.

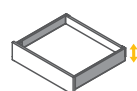


40 Kg  
max.

MAXIMUM LOAD



350-400  
450-500



93-131-178

## PACKAGING OPTIONS

### ZESTAW MONTAŻOWY

#### The widest range of formats in crates

Najszerzy zakres formatów szuflad

At Emuca we have developed a packaging design that is capable of combining different drawer solutions (runners) according to your needs. Achieving the greatest compatibility of drawers on the market and optimising stock. In this way we offer one of the most complete ranges of drawer solutions. This saves space and stock in your supply.

W firmie Emuca opracowaliśmy projekt opakowania, który umożliwia łączenie różnych rozwiązań szuflad (prowadnic) w zależności od potrzeb. Osiągamy największą kompatybilność szuflad na rynku i optymalizujemy zapasy. W ten sposób oferujemy jeden z najbardziej kompletnych asortymentów rozwiązań szufladowych. Oszczędza to miejsce i zapasy magazynowe.






**1** **INDIVIDUAL DRAWER KIT**  
ZESTAW POJEDYNCZEJ  
SZUFLADY



**2** **COMPLETE KIT WITH BOTTOM AND BACK PANELS**  
KOMPLETNY ZESTAW Z BOKAMI I TYŁEM



**3** **INDUSTRIAL PACKAGING**  
OPAKOWANIE ZBIORCZE



## Glass, transparency for your organisation

Szkło, przejrzystość dla Twojej przestrzeni

### Light and glass

Światło i szkło

Two important elements to illuminate your spaces. Create the solution you prefer without losing functionality and design.

Dwa ważne elementy do oświetlenia przestrzeni. Stwórz preferowane rozwiązanie bez utraty funkcjonalności i wyglądu.







Hotpoint  
ARISTON

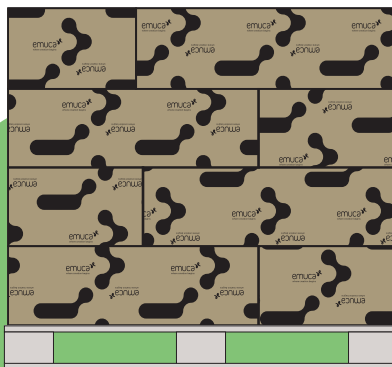
Hotpoint  
ARISTON

# SUSTAINABILITY

## ZRÓWNOWAŻONY ROZWÓJ

By manufacturing with recyclable materials, together with the efficient use of production and logistical resources, we optimise storage and reduce the carbon footprint in logistical movements. An ecological and sustainable system.

Produkując z materiałów nadających się do recyklingu, wraz z efektywnym wykorzystaniem zasobów produkcyjnych i logistycznych, optymalizujemy magazynowanie i zmniejszamy ślad węglowy w ruchach logistycznych. Tworząc przy tym, ekologiczny i zrównoważony system.



**192 kits fit on a Vertex pallet**  
192 szuflady Vertex mieszczą się na palecie



**An ecological and sustainable system**

Ekologiczny i zrównoważony system











# VERTEX



**36**

Kits 16 mm

---

**Soft closing 60 kg /**  
Cichy domyk 60 kg

**38**

Kits 16 mm

---

**Soft closing 40 kg /**  
Cichy domyk 40 kg

**41**

Kits 16 mm

---

**Boards included, Soft closing 40Kg /**  
Boki w zestawie, Cichy domyk 40 kg

**44**

Kits 16 mm

---

**Push Sincro Closing 40Kg /**  
Push Sincro 40 kg

## 46 Industrial packaging 16 mm / Opakowania przemysłowe 16 mm

---

**Drawer lateral /**  
Wysokość boczna szuflady

**Drawer runner /** Prowadnice

**Drawer hook /** Sprzęgła do szuflad

**Inner trim plate for drawers /**  
Wewnętrzna płyta wykończeniowa do szuflad

**External trim plate for drawers /**  
Zewnętrzna płyta wykończeniowa do szuflad

## 52 KIts 16 mm

---

**Glass side, Soft closing 40 Kg /**  
Szklane boki, Cichy domyk 40 kg

## 53 Internal drawer / Szuflada wewnętrzna

---

**Hook set /** Zestaw mocowań

**Glass Frontal /** Szklany front

**Set of front hooks/**  
Zestaw mocowania frontu

**Front profile /** Profil przedni

**Front rail /** Szyna frontowa

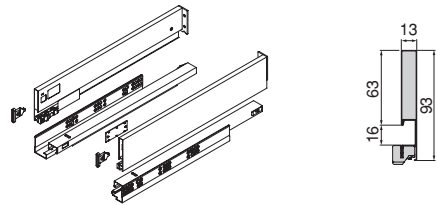
## 57 Kits 18 mm

---

**Soft closing 40 Kg /**  
Cichy domyk 40 kg

Vertex outer drawer with **soft closing**, **60 kg**, height **93 mm** and **3D adjustment**

Szuflada zewnętrzna Vertex z **cichym domykiem**, **60 kg**, wysokość **93 mm** i **regulacja 3D**

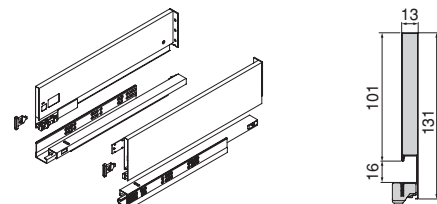


Depth/Głębokość	Finish/Wykończenie		Packaging/Opakowanie	Cod.
500	White/Biały		1 KIT/Zestaw	3188012
500	Anthracite grey/Szary antracyt		1 KIT/Zestaw	3188035

Steel/Stal

Vertex outer drawer with **soft closing**, **60 kg**, height **131 mm** and **3D adjustment**

Szuflada zewnętrzna Vertex z **cichym domykiem**, **60 kg**, wysokość **131 mm** i **regulacja 3D**



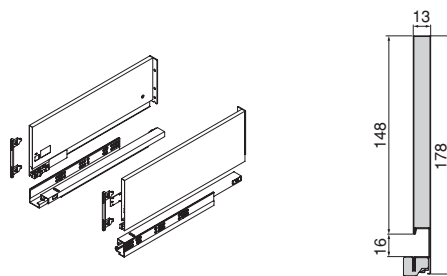
Depth/Głębokość	Finish/Wykończenie		Packaging/Opakowanie	Cod.
500	White/Biały		1 KIT/Zestaw	3188112
500	Anthracite grey/Szary antracyt		1 KIT/Zestaw	3188135

Steel/Stal



Vertex outer drawer with **soft closing**, **60 kg**, height 178 mm and **3D adjustment**

Szuflada zewnętrzna Vertex z **cichym domykiem**, **60 kg**, wysokość 178 mm i **regulacja 3D**

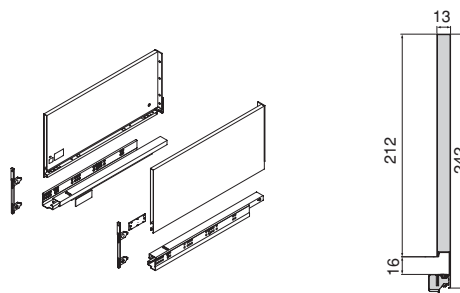


Depth/Głębokość	Finish/Wykończenie	Packaging/Opakowanie	Cod.
500	White/Biały	<input type="checkbox"/>	1 KIT/Zestaw 3188212
500	Anthracite grey/Szary antracyt	<input checked="" type="checkbox"/>	1 KIT/Zestaw 3188235

Steel/Stal

Vertex outer drawer with **soft closing**, **60 kg**, height 242 mm and **3D adjustment**

Szuflada zewnętrzna Vertex z **cichym domykiem**, **60 kg**, wysokość 242 mm i **regulacja 3D**

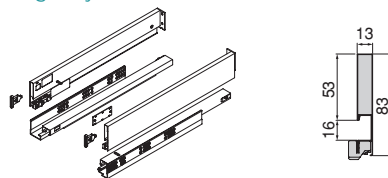
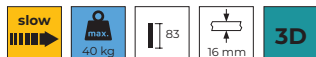


Depth/Głębokość	Finish/Wykończenie	Packaging/Opakowanie	Cod.
450	White/Biały	<input type="checkbox"/>	1 KIT/Zestaw 3179312
500	White/Biały	<input type="checkbox"/>	1 KIT/Zestaw 3179412
450	Light grey/Jasnoszary	<input type="checkbox"/>	1 KIT/Zestaw 3179325
500	Light grey/Jasnoszary	<input type="checkbox"/>	1 KIT/Zestaw 3179425
450	Anthracite grey/Szary antracyt	<input checked="" type="checkbox"/>	1 KIT/Zestaw 3179335
500	Anthracite grey/Szary antracyt	<input checked="" type="checkbox"/>	1 KIT/Zestaw 3179435

Steel/Stal

Vertex outer drawer with **soft closing**, 40 kg, height 83 mm and **3D adjustment**

Szuflada zewnętrzna Vertex z **cichym domykiem**, 40 kg, wysokość 83 mm i **regulacja 3D**

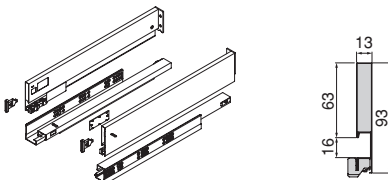


Depth/Głębokość	Finish/Wykończenie		Packaging/Opakowanie	Cod.
450	White/Biały	<input type="checkbox"/>	1 KIT/Zestaw	3187812
500	White/Biały	<input type="checkbox"/>	1 KIT/Zestaw	3187912
450	Anthracite grey/Szary antracyt	<input checked="" type="checkbox"/>	1 KIT/Zestaw	3187835
500	Anthracite grey/Szary antracyt	<input checked="" type="checkbox"/>	1 KIT/Zestaw	3187935

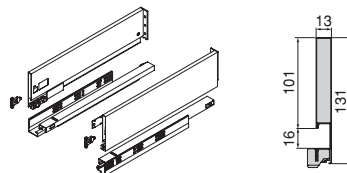
Steel/Stal

Vertex outer drawer with **soft closing**, 40 kg, height 93 mm and **3D adjustment**

Szuflada zewnętrzna Vertex z **cichym domykiem**, 40 kg, wysokość 93 mm i **regulacja 3D**

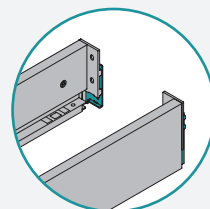
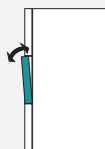
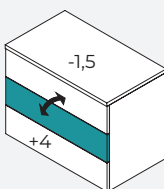
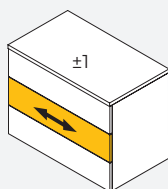
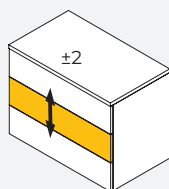


Depth/Głębokość	Finish/Wykończenie		Packaging/Opakowanie	Cod.
270	White/Biały	<input type="checkbox"/>	1 KIT/Zestaw	3186712
300	White/Biały	<input type="checkbox"/>	1 KIT/Zestaw	3186412
350	White/Biały	<input type="checkbox"/>	1 KIT/Zestaw	3185012
400	White/Biały	<input type="checkbox"/>	1 KIT/Zestaw	3186512
450	White/Biały	<input type="checkbox"/>	1 KIT/Zestaw	3185112
500	White/Biały	<input type="checkbox"/>	1 KIT/Zestaw	3185212
550	White/Biały	<input type="checkbox"/>	1 KIT/Zestaw	3186912
300	Light grey/Jasnoszary	<input checked="" type="checkbox"/>	1 KIT/Zestaw	3186425
350	Light grey/Jasnoszary	<input checked="" type="checkbox"/>	1 KIT/Zestaw	3185025
400	Light grey/Jasnoszary	<input checked="" type="checkbox"/>	1 KIT/Zestaw	3186525
450	Light grey/Jasnoszary	<input checked="" type="checkbox"/>	1 KIT/Zestaw	3185125
500	Light grey/Jasnoszary	<input checked="" type="checkbox"/>	1 KIT/Zestaw	3185225
270	Anthracite grey/Szary antracyt	<input checked="" type="checkbox"/>	1 KIT/Zestaw	3186735
300	Anthracite grey/Szary antracyt	<input checked="" type="checkbox"/>	1 KIT/Zestaw	3186435
350	Anthracite grey/Szary antracyt	<input checked="" type="checkbox"/>	1 KIT/Zestaw	3185035
400	Anthracite grey/Szary antracyt	<input checked="" type="checkbox"/>	1 KIT/Zestaw	3186535
450	Anthracite grey/Szary antracyt	<input checked="" type="checkbox"/>	1 KIT/Zestaw	3185135
500	Anthracite grey/Szary antracyt	<input checked="" type="checkbox"/>	1 KIT/Zestaw	3185235
550	Anthracite grey/Szary antracyt	<input checked="" type="checkbox"/>	1 KIT/Zestaw	3186935

Vertex outer drawer with **soft closing**, 40 kg, height 131 mm and **3D adjustment**Szufłada zewnętrzna Vertex z **cichym domykiem**, 40 kg, wysokość 131 mm i **regulacja 3D**

Depth/Głębokość	Finish/Wykończenie		Packaging/Opakowanie	Cod.
270	White/Biały	<input type="checkbox"/>	1 KIT/Zestaw	3186812
300	White/Biały	<input type="checkbox"/>	1 KIT/Zestaw	3187712
350	White/Biały	<input type="checkbox"/>	1 KIT/Zestaw	3185312
400	White/Biały	<input type="checkbox"/>	1 KIT/Zestaw	3187612
450	White/Biały	<input type="checkbox"/>	1 KIT/Zestaw	3185412
500	White/Biały	<input type="checkbox"/>	1 KIT/Zestaw	3185512
550	White/Biały	<input type="checkbox"/>	1 KIT/Zestaw	3187012
350	Light grey/Jasnoszary	<input type="checkbox"/>	1 KIT/Zestaw	3185325
400	Light grey/Jasnoszary	<input type="checkbox"/>	1 KIT/Zestaw	3187625
450	Light grey/Jasnoszary	<input type="checkbox"/>	1 KIT/Zestaw	3185425
500	Light grey/Jasnoszary	<input type="checkbox"/>	1 KIT/Zestaw	3185525
270	Anthracite grey/Szary antracyt	<input type="checkbox"/>	1 KIT/Zestaw	3186835
300	Anthracite grey/Szary antracyt	<input type="checkbox"/>	1 KIT/Zestaw	3187735
350	Anthracite grey/Szary antracyt	<input type="checkbox"/>	1 KIT/Zestaw	3185335
400	Anthracite grey/Szary antracyt	<input type="checkbox"/>	1 KIT/Zestaw	3187635
450	Anthracite grey/Szary antracyt	<input type="checkbox"/>	1 KIT/Zestaw	3185435
500	Anthracite grey/Szary antracyt	<input type="checkbox"/>	1 KIT/Zestaw	3185535
550	Anthracite grey/Szary antracyt	<input type="checkbox"/>	1 KIT/Zestaw	3187035

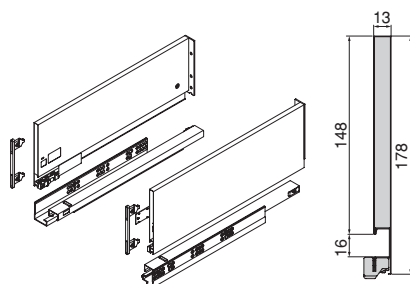
Steel/Stal



3D adjustment / regulacja 3D

Vertex outer drawer with **soft closing**, 40 kg, height 178 mm and **3D adjustment**

Szublada zewnętrzna Vertex z **cichym domykiem**, 40 kg, wysokość 178 mm i **regulacja 3D**

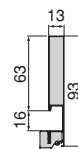
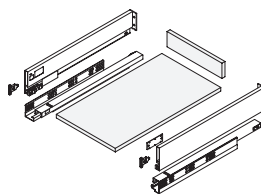


Depth/Głębokość	Finish/Wykończenie		Packaging/Opakowanie	Cod.
350	White/Biały	<input type="checkbox"/>	1 KIT/Zestaw	3185612
400	White/Biały	<input type="checkbox"/>	1 KIT/Zestaw	3186612
450	White/Biały	<input type="checkbox"/>	1 KIT/Zestaw	3185712
500	White/Biały	<input type="checkbox"/>	1 KIT/Zestaw	3185812
550	White/Biały	<input type="checkbox"/>	1 KIT/Zestaw	3187112
350	Light grey/Jasnoszary	<input type="checkbox"/>	1 KIT/Zestaw	3185625
400	Light grey/Jasnoszary	<input type="checkbox"/>	1 KIT/Zestaw	3186625
450	Light grey/Jasnoszary	<input type="checkbox"/>	1 KIT/Zestaw	3185725
500	Light grey/Jasnoszary	<input type="checkbox"/>	1 KIT/Zestaw	3185825
350	Anthracite grey/Szary antracyt	<input type="checkbox"/>	1 KIT/Zestaw	3185635
400	Anthracite grey/Szary antracyt	<input type="checkbox"/>	1 KIT/Zestaw	3186635
450	Anthracite grey/Szary antracyt	<input type="checkbox"/>	1 KIT/Zestaw	3185735
500	Anthracite grey/Szary antracyt	<input type="checkbox"/>	1 KIT/Zestaw	3185835
550	Anthracite grey/Szary antracyt	<input type="checkbox"/>	1 KIT/Zestaw	3187135

Steel/Stal

Vertex external drawer kit with **soft close**, **40 kg**, height **93 mm**, **3D adjustment** and **panels included**

Zestaw szuflad zewnętrznych Vertex z systemem **cichego domyku**, **40 kg**, wysokość **93 mm**, **regulacja 3D** i **płyty w zestawie**

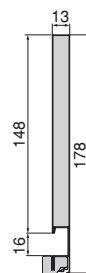
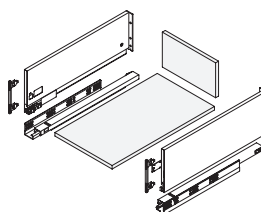


Width/ Szerokość	Installation hole/ Przestrzeń instalacyjna	Depth/ Głębokość	Finish/Wykończenie	Packaging/ Opakowanie	Cod.
450	418	500	White/Biały	<input type="checkbox"/> 1 KIT/Zestaw	3173012
600	568	500	White/Biały	<input type="checkbox"/> 1 KIT/Zestaw	3173112
900	868	500	White/Biały	<input type="checkbox"/> 1 KIT/Zestaw	3173212
450	418	500	Anthracite grey/Szary antracyt	<input checked="" type="checkbox"/> 1 KIT/Zestaw	3173035
600	568	500	Anthracite grey/Szary antracyt	<input checked="" type="checkbox"/> 1 KIT/Zestaw	3173135
900	868	500	Anthracite grey/Szary antracyt	<input checked="" type="checkbox"/> 1 KIT/Zestaw	3173235

Various/Różne

Vertex external drawer kit with **soft close**, **40 kg**, height **178 mm**, **3D adjustment** and **panels included**

Zestaw szuflad zewnętrznych Vertex z systemem **cichego domyku**, **40 kg**, wysokość **178 mm**, **regulacja 3D** i **płyty w zestawie**



Width/ Szerokość	Installation hole/ Przestrzeń instalacyjna	Depth/ Głębokość	Finish/Wykończenie	Packaging/ Opakowanie	Cod.
450	418	500	White/Biały	<input type="checkbox"/> 1 KIT/Zestaw	3173312
600	568	500	White/Biały	<input type="checkbox"/> 1 KIT/Zestaw	3173412
900	868	500	White/Biały	<input type="checkbox"/> 1 KIT/Zestaw	3173512
450	418	500	Grigio antracite/Anthracite grey	<input checked="" type="checkbox"/> 1 KIT/Zestaw	3173335
600	568	500	Grigio antracite/Anthracite grey	<input checked="" type="checkbox"/> 1 KIT/Zestaw	3173435
900	868	500	Grigio antracite/Anthracite grey	<input checked="" type="checkbox"/> 1 KIT/Zestaw	3173535

Various/Różne

The width refers to a module made of 16 mm boards  
Szerokość odnosi się do modułu wykonanego z płyt 16 mm

Boards included / Płyty w zestawie

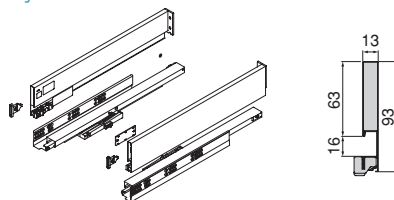






Vertex external drawer with **Push Sincro**, 40 kg, height 93 mm and **3D adjustment**

Szafka zewnętrzna Vertex z **Push Sincro**, 40 kg, wysokość 93 mm i **regulacja 3D**



Depth/Głębokość	Finish/Wykończenie	Packaging/Opakowanie	Cod.
350	White/Biały	<input type="checkbox"/> 1 KIT/Zestaw	3203012
400	White/Biały	<input type="checkbox"/> 1 KIT/Zestaw	3203112
450	White/Biały	<input type="checkbox"/> 1 KIT/Zestaw	3203212
500	White/Biały	<input type="checkbox"/> 1 KIT/Zestaw	3203312
350	Anthracite grey/Szary antracyt	<input checked="" type="checkbox"/> 1 KIT/Zestaw	3203035
400	Anthracite grey/Szary antracyt	<input checked="" type="checkbox"/> 1 KIT/Zestaw	3203135
450	Anthracite grey/Szary antracyt	<input checked="" type="checkbox"/> 1 KIT/Zestaw	3203235
500	Anthracite grey/Szary antracyt	<input checked="" type="checkbox"/> 1 KIT/Zestaw	3203335

Steel/Stal

Vertex external drawer with **Push Sincro**, 40 kg, height 131 mm and **3D adjustment**

Szafka zewnętrzna Vertex z **Push Sincro**, 40 kg, wysokość 131 mm i **regulacja 3D**

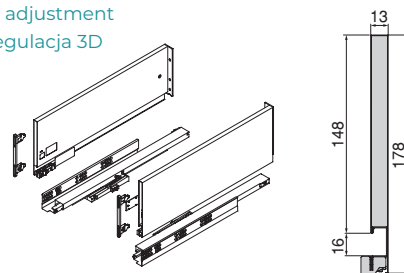


Depth/Głębokość	Finish/Wykończenie	Packaging/Opakowanie	Cod.
350	White/Biały	<input type="checkbox"/> 1 KIT/Zestaw	3203412
400	White/Biały	<input type="checkbox"/> 1 KIT/Zestaw	3203512
450	White/Biały	<input type="checkbox"/> 1 KIT/Zestaw	3203612
500	White/Biały	<input type="checkbox"/> 1 KIT/Zestaw	3203712
350	Anthracite grey/Szary antracyt	<input checked="" type="checkbox"/> 1 KIT/Zestaw	3203435
400	Anthracite grey/Szary antracyt	<input checked="" type="checkbox"/> 1 KIT/Zestaw	3203535
450	Anthracite grey/Szary antracyt	<input checked="" type="checkbox"/> 1 KIT/Zestaw	3203635
500	Anthracite grey/Szary antracyt	<input checked="" type="checkbox"/> 1 KIT/Zestaw	3203735

Steel/Stal

Vertex external drawer with **Push Sincro**, 40 kg, height 178 mm and 3D adjustment

Szafłada zewnętrzna Vertex z **Push Sincro**, 40 kg, wysokość 178 mm i regulacja 3D

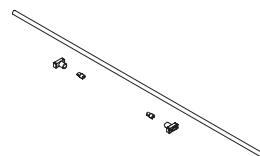


Depth/Głębokość	Finish/Wykończenie		Packaging/Opakowanie	Cod.
350	White/Biały	<input type="checkbox"/>	1 KIT/Zestaw	3203812
400	White/Biały	<input type="checkbox"/>	1 KIT/Zestaw	3203912
450	White/Biały	<input type="checkbox"/>	1 KIT/Zestaw	3204012
500	White/Biały	<input type="checkbox"/>	1 KIT/Zestaw	3204112
350	Anthracite grey/Szary antracyt	<input checked="" type="checkbox"/>	1 KIT/Zestaw	3203835
400	Anthracite grey/Szary antracyt	<input checked="" type="checkbox"/>	1 KIT/Zestaw	3203935
450	Anthracite grey/Szary antracyt	<input checked="" type="checkbox"/>	1 KIT/Zestaw	3204035
500	Anthracite grey/Szary antracyt	<input checked="" type="checkbox"/>	1 KIT/Zestaw	3204135

Steel/Stal

Zestaw synchronizatora do szafłady zewnętrznej Vertex z **Push Sincro**

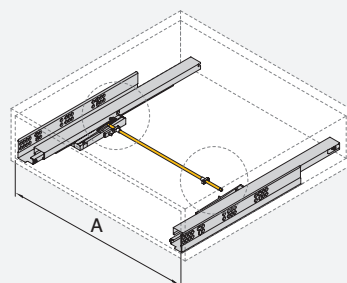
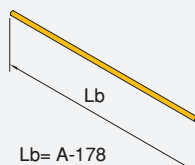
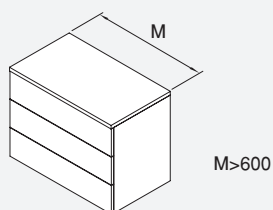
Synchroniser kit for Vertex outdoor drawer with **Push Sincro**

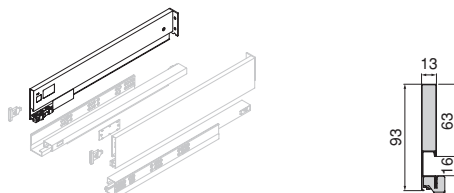
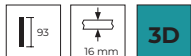


Finish/Wykończenie		Packaging/Opakowanie	Cod.
Natural aluminium/Alluminio naturale	<input checked="" type="checkbox"/>	10 KIT/Zestaw	3202261

Aluminium/Aluminium

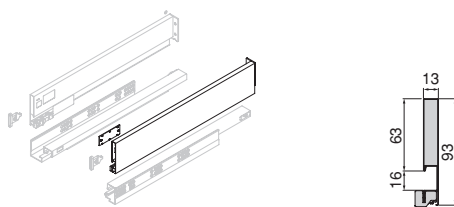
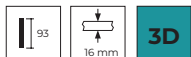
- Kit of bar and adapters for synchronised opening and closing of Vertex Push Sincro runners.
- Allows the drawer to be opened by pressing the front of the drawer from any point on the drawer.
- The length of the bar allows the assembly in drawers for modules with a maximum width of 1200 mm.
- Recommended for drawers wider than 600 mm.
- Zestaw drążka i adapterów do synchronicznego otwierania i zamykania prowadnic Vertex Push Sincro.
- Umożliwia otwarcie szafłady poprzez naciśnięcie frontu szafłady z dowolnego miejsca na szafładzie.
- Długość prowadnicy umożliwia montaż w szafładach modułów o maksymalnej szerokości 1200 mm.
- Zalecany do szafład szerszych niż 600 mm.



Vertex drawer lateral height 93 mm **LEFT**Wysokość boczna szuflady Vertex 93 mm **LEWA**

Depth/Głębokość	Finish/Wykończenie	Packaging/Opakowanie	Cod.
350	Anthracite grey/Szary antracyt	■ 20 UN/Szt	3205035
400	Anthracite grey/Szary antracyt	■ 20 UN/Szt	3209035
450	Anthracite grey/Szary antracyt	■ 20 UN/Szt	3205435
500	Anthracite grey/Szary antracyt	■ 20 UN/Szt	3205635

Steel/Stal

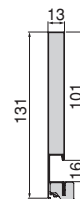
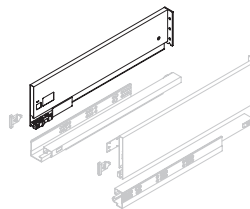
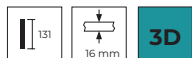
Vertex drawer lateral height 93 mm **RIGHT**Wysokość boczna szuflady Vertex 93 mm **PRAWO**

Depth/Głębokość	Finish/Wykończenie	Packaging/Opakowanie	Cod.
350	Anthracite grey/Szary antracyt	■ 20 UN/Szt	3205135
400	Anthracite grey/Szary antracyt	■ 20 UN/Szt	3209135
450	Anthracite grey/Szary antracyt	■ 20 UN/Szt	3205535
500	Anthracite grey/Szary antracyt	■ 20 UN/Szt	3205735

Steel/Stal

Vertex drawer lateral height 131 mm LEFT

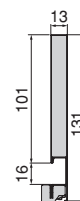
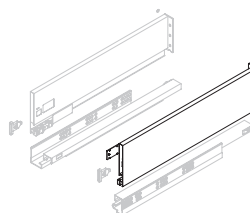
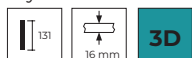
Wysokość boczna szuflady Vertex 131 mm LEWA



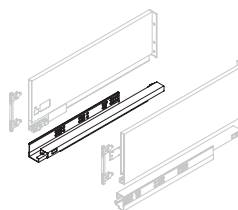
Depth/Głębokość	Finish/Wykończenie	Packaging/Opakowanie	Cod.
350	Anthracite grey/Szary antracyt	20 UN/Szt	3206435
			Steel/Stal

Vertex drawer lateral height 131 mm RIGHT

Wysokość boczna szuflady Vertex 131 mm PRAWO

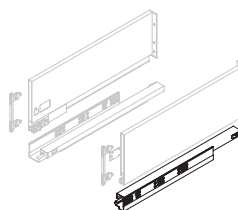


Depth/Głębokość	Finish/Wykończenie	Packaging/Opakowanie	Cod.
350	Anthracite grey/Szary antracyt	20 UN/Szt	3206535
			Steel/Stal

Vertex drawer slide with **soft closing**, 40 kg, **LEFT**Prowadnice Vertex z systemem **cichego domyku**, 40 kg, **LEWE**

Depth/Głębokość	Finish/Wykończenie		Packaging/Opakowanie	Cod.
350	Zinc-plated/Ocynkowy		20 UN/Szt	3210205
400	Zinc-plated/Ocynkowy		20 UN/ Szt	3210405
450	Zinc-plated/Ocynkowy		20 UN/ Szt	3210605
500	Zinc-plated/Ocynkowy		20 UN/ Szt	3210805

Steel/Stal

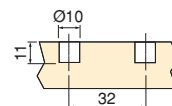
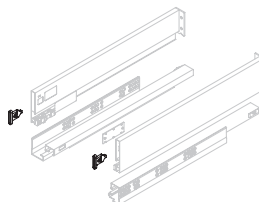
Vertex drawer slide with **soft closing**, 40 kg, **RIGHT**Prowadnice Vertex z systemem **cichego domyku**, 40 kg, **PRAWE**

Depth/Głębokość	Finish/Wykończenie		Packaging/Opakowanie	Cod.
350	Zinc-plated/Ocynkowy		20 UN/Szt	3210305
400	Zinc-plated/Ocynkowy		20 UN/Szt	3210505
450	Zinc-plated/Ocynkowy		20 UN/Szt	3210705
500	Zinc-plated/Ocynkowy		20 UN/Szt	3210905

Steel/Stal

Vertex drawer hitch set

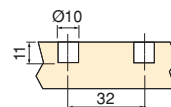
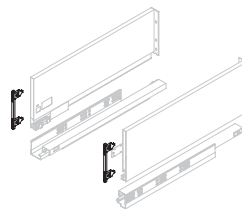
Zestaw mocowania frontu



Description/Opis	Finish/Wykończenie		Packaging/Opakowanie	Cod.
Per vite/ Aufschraubbar	Zinc-plated/Ocynkowy		100 Set/Zestaw	3104005
A pressione Ø10 x 11/ Einschlagen Ø10 x 11	Zinc-plated/Ocynkowy		100 Set/Zestaw	3104105

Steel/Stal

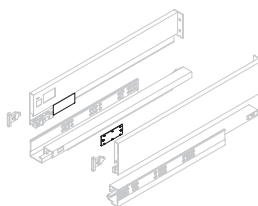
Vertex drawer hook set height 178 mm  
Zestaw mocownia frontu, wysokość 178 mm



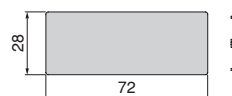
Description/Opis	Finish/Wykończenie		Packaging/Opakowanie	Cod.
Per vite/ Aufschraubbar	Zinc-plated/Ocynkowany		50 Set/Zestaw	3176005
A pressione Ø10 x 11/ Einschlagen Ø10 x 11	Zinc-plated/Ocynkowany		50 Set/Zestaw	3176105

Steel/Stal

Inner trim plate for drawers  
Wewnętrzna płytk maskująca do szuflad



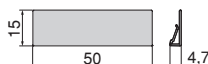
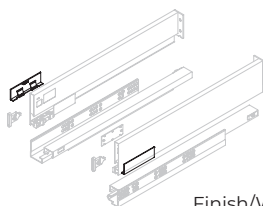
Possibility of personalisation  
Możliwość personalizacji



Finish/Wykończenie		Packaging/Opakowanie	Cod.
White/Biały		500 UN/Szt	3193015
Light grey/Jasnoszary		500 UN/Szt	3193021
Anthracite grey/Szary antracyt		500 UN/Szt	3193023

Plastic/Plastik

External trim plate for drawers  
Zewnętrzna płytk maskująca do szuflad



Possibility of personalisation  
Możliwość personalizacji



Finish/Wykończenie		Packaging/Opakowanie	Cod.
White/Biały		500 UN/Szt	3273015
Light grey/Jasnoszary		500 UN/Szt	3273021
Anthracite grey/Szary antracyt		500 UN/Szt	3273023

Plastic/Plastik



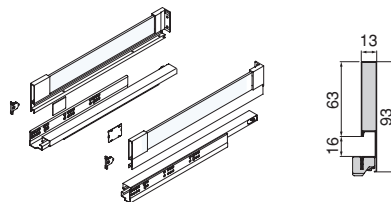






Vertex external drawer with **soft close**, **40 kg**, height 93 mm, with **glass side panel**

Szuflada zewnętrzna Vertex z systemem **cichego domyku**, **40 kg**, wysokość 93 mm, ze **szklanymi bokami** boczny

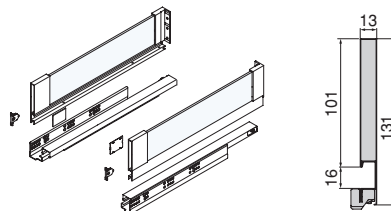


Depth/Głębokość	Finish/Wykończenie	Packaging/Opakowanie	Cod.
450	Anthracite grey/Szary antracyt	■ 1 KIT/Zestaw	3130035
500	Anthracite grey/Szary antracyt	■ 1 KIT/Zestaw	3130135

Acier, aluminium, verre/Stal, aluminium, szkło

Vertex external drawer with **soft close**, **40 kg**, height 131 mm, with **glass side panel**

Szuflada zewnętrzna Vertex z systemem **cichego domyku**, **40 kg**, wysokość 131 mm, ze **szklanymi bokami** boczny

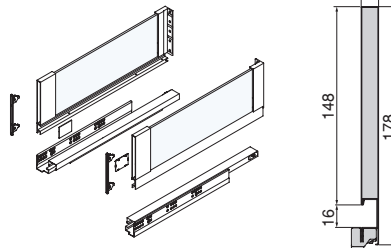


Depth/Głębokość	Finish/Wykończenie	Packaging/Opakowanie	Cod.
450	Anthracite grey/Szary antracyt	■ 1 KIT/Zestaw	3130235
500	Anthracite grey/Szary antracyt	■ 1 KIT/Zestaw	3130335

Acier, aluminium, verre/Stal, aluminium, szkło

Vertex external drawer with **soft close**, **40 kg**, height 178 mm, with **glass side panel**

Szuflada zewnętrzna Vertex z systemem **cichego domyku**, **40 kg**, wysokość 178 mm, ze **szklanymi bokami** boczny

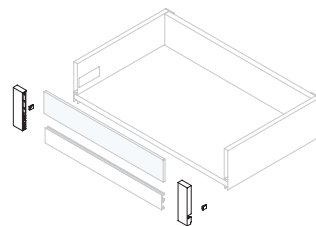


Depth/Głębokość	Finish/Wykończenie	Packaging/Opakowanie	Cod.
450	Anthracite grey/Szary antracyt	■ 1 KIT/Zestaw	3130435
500	Anthracite grey/Szary antracyt	■ 1 KIT/Zestaw	3130535

Acier, aluminium, verre/Stal, aluminium, szkło

Vertex **internal drawer** hook set with **glass front** height 93 mm

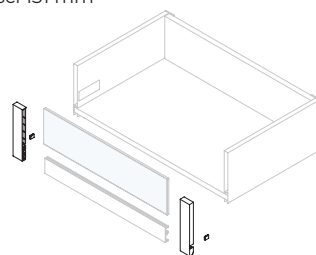
Zestaw mocowań do **szuflad wewnętrznych** Vertex ze **szklanym frontem** o wysokości 93 mm



Finish/Wykończenie		Packaging/Opakowanie	Cod.
Anthracite grey/Szary antracyt	■	4 KIT/Zestaw	3186023
			Plastic/Plastik

Vertex **internal drawer** hook set with **glass front** height 131 mm

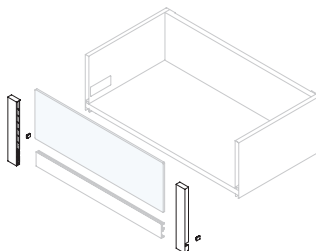
Zestaw mocowań do **szuflad wewnętrznych** Vertex ze **szklanym frontem** o wysokości 131 mm



Finish/Wykończenie		Packaging/Opakowanie	Cod.
Anthracite grey/Szary antracyt	■	4 KIT/Zestaw	3186123
			Plastic/Plastik

Vertex **internal drawer** hook set with **glass front** height 178 mm

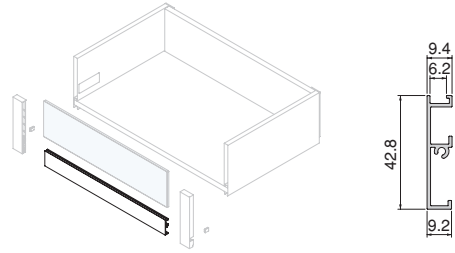
Zestaw mocowań do **szuflad wewnętrznych** Vertex ze **szklanym frontem** o wysokości 178 mm



Finish/Wykończenie		Packaging/Opakowanie	Cod.
Anthracite grey/Szary antracyt	■	4 KIT/ Zestaw	3186223
			Plastic/Plastik

Frontal profile for Vertex **glass internal drawer**

Profil frontu do **szuflady wewnętrznej** Vertex ze **szklanym frontem**



Length/Długość	Finish/Wykończenie	Packaging/Opakowanie	Cod.
1,11 m	Anthracite grey/Szary antracyt	10 UN/Szt	3186335

Plastic/Plastik

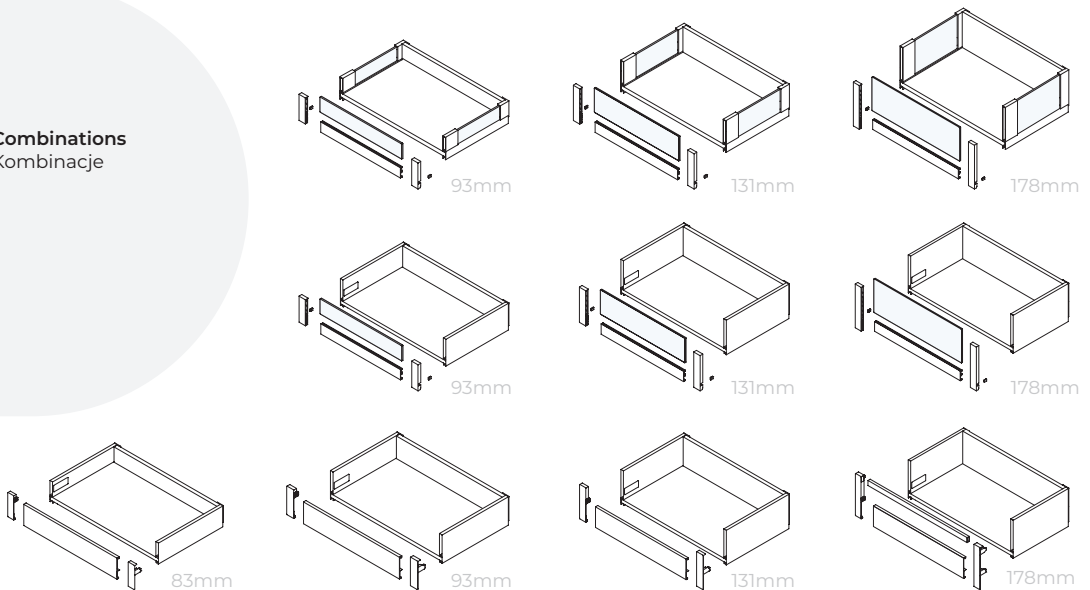
Lv=A-48

Lp=A-58

H	Hv
93	63
131	101
178	148

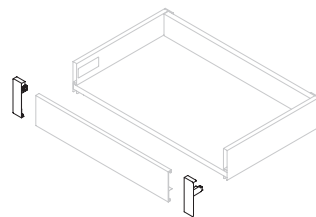
**Glass front not included.**  
Szklany front nie wchodzi w skład zestawu.

**Combinations**  
Kombinacje



Set of front hooks for Vertex **internal drawer** height 83 mm

Zestaw mocowania frontów do **szuflady wewnętrznej** Vertex o wysokości 83 mm

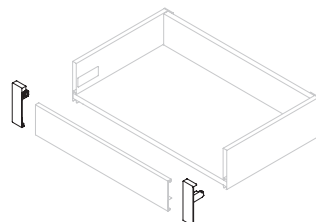


Height/ Wysokość	Finish/Wykończenie		Packaging/Opakowanie	Cod.
83	White/Biały	<input type="checkbox"/>	4 Set/Zestaw	3172015
83	Anthracite grey/Szary antracyt	<input checked="" type="checkbox"/>	4 Set/Zestaw	3172023

Plastic/Plastik

Set of front hooks for Vertex **internal drawer** height 93 mm

Zestaw mocowania frontów do **szuflady wewnętrznej** Vertex o wysokości 93 mm

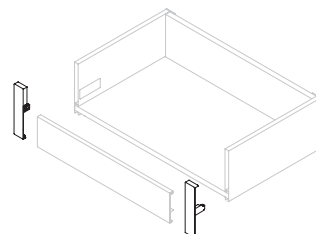


Height/ Wysokość	Finish/Wykończenie		Packaging/Opakowanie	Cod.
93	White/Biały	<input type="checkbox"/>	4 Set/Zestaw	3172115
93	Light grey/Jasnoszary	<input checked="" type="checkbox"/>	4 Set/Zestaw	3172121
93	Anthracite grey/Szary antracyt	<input checked="" type="checkbox"/>	4 Set/Zestaw	3172123

Plastic/Plastik

Set of front hooks for Vertex **internal drawer** height 131 mm

Zestaw mocowania frontów do **szuflady wewnętrznej** Vertex o wysokości 131 mm



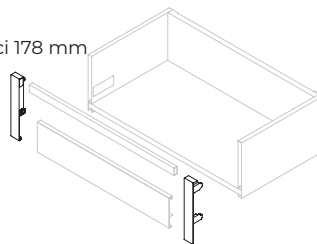
Height/ Wysokość	Finish/Wykończenie		Packaging/Opakowanie	Cod.
131	White/Biały	<input type="checkbox"/>	4 Set/Zestaw	3172215
131	Light grey/Jasnoszary	<input checked="" type="checkbox"/>	4 Set/Zestaw	3172221
131	Anthracite grey/Szary antracyt	<input checked="" type="checkbox"/>	4 Set/Zestaw	3172223

Plastic/Plastik



Set of front hooks for Vertex **internal drawer** height 178 mm

Zestaw mocowania frontów do **szuflady wewnętrznej** Vertex o wysokości 178 mm

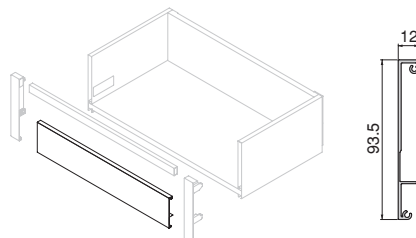
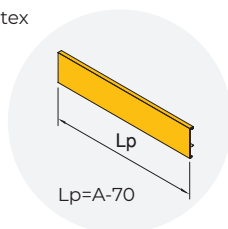


Height/ Wysokość	Finish/Wykończenie		Packaging/Opakowanie	Cod.
178	White/Biały		4 Set/Zestaw	3172315
178	Light grey/Jasnoszary		4 Set/Zestaw	3172321
178	Anthracite grey/Szary antracyt		4 Set/Zestaw	3172323

Plastic/Plastik

Front profile for Vertex **internal drawer**

Profil przedni do **szuflady wewnętrznej** Vertex

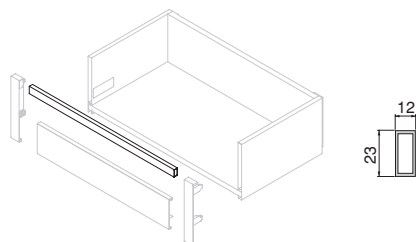
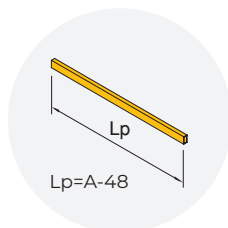


Length/Długość	Finish/Wykończenie		Packaging/Opakowanie	Cod.
1,10 m	White/Biały		10 UN/Szt	3172412
1,10 m	Light grey/Jasnoszary		10 UN/Szt	3172425
1,10 m	Anthracite grey/Szary antracyt		10 UN/Szt	3172435

Aluminium/Aluminium

Front rail for Vertex **internal drawer** 178 mm high

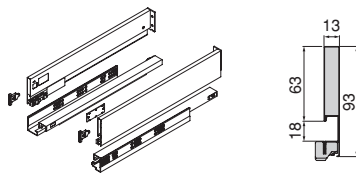
Szyna frontowa do **szuflady wewnętrznej** Vertex o wysokości 178 mm



Height/ Wysokość	Length/Długość	Finish/Wykończenie		Packaging/Opakowanie	Cod.
178	1,12 m	White/Biały		10 UN/Szt	3113412
178	1,12 m	Light grey/Jasnoszary		10 UN/Szt	3113425
178	1,12 m	Anthracite grey/Szary antracyt		10 UN/Szt	3113435

Aluminium/Aluminium

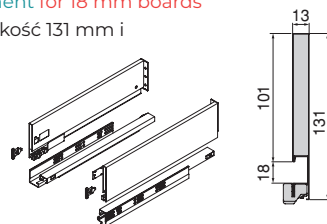
Vertex external drawer kit with **soft close**, **40 kg**, height **93 mm** and **3D adjustment for 18 mm boards**  
 Zestaw szuflad zewnętrznych Vertex z systemem **cichego domyku**, **40 kg**, wysokość **93 mm** i **regulacja 3D dla płyt 18 mm**



Depth/Głębokość	Finish/Wykończenie	Packaging/Opakowanie	Cod.
350	Anthracite grey/Szary antracyt	1 KIT/Zestaw	3213635
400	Anthracite grey/Szary antracyt	1 KIT/Zestaw	3213935
450	Anthracite grey/Szary antracyt	1 KIT/Zestaw	3204535
500	Anthracite grey/Szary antracyt	1 KIT/Zestaw	3214235

Steel/Stal

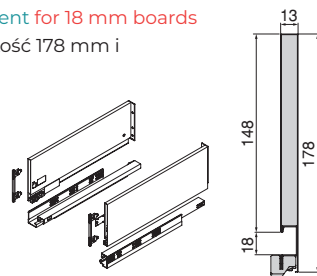
Vertex external drawer kit with **soft close**, **40 kg**, height **131 mm** and **3D adjustment for 18 mm boards**  
 Zestaw szuflad zewnętrznych Vertex z systemem **cichego domyku**, **40 kg**, wysokość **131 mm** i **regulacja 3D dla płyt 18 mm**



Depth/Głębokość	Finish/Wykończenie	Packaging/Opakowanie	Cod.
350	Anthracite grey/Szary antracyt	1 KIT/Zestaw	3213735
400	Anthracite grey/Szary antracyt	1 KIT/Zestaw	3214035
450	Anthracite grey/Szary antracyt	1 KIT/Zestaw	3204635
500	Anthracite grey/Szary antracyt	1 KIT/Zestaw	3214335

Steel/Stal

Vertex external drawer kit with **soft close**, **40 kg**, height **178 mm** and **3D adjustment for 18 mm boards**  
 Zestaw szuflad zewnętrznych Vertex z systemem **cichego domyku**, **40 kg**, wysokość **178 mm** i **regulacja 3D dla płyt 18 mm**



Depth/Głębokość	Finish/Wykończenie	Packaging/Opakowanie	Cod.
350	Anthracite grey/Szary antracyt	1 KIT/Zestaw	3213835
400	Anthracite grey/Szary antracyt	1 KIT/Zestaw	3214135
450	Anthracite grey/Szary antracyt	1 KIT/Zestaw	3204735
500	Anthracite grey/Szary antracyt	1 KIT/Zestaw	3214435

Steel/Stal



# ASSEMBLY MONTAŻ



**60**

---

**Soft closing & Push Sincro Closing /**  
Cichy domyk & Push Sincro

**62**

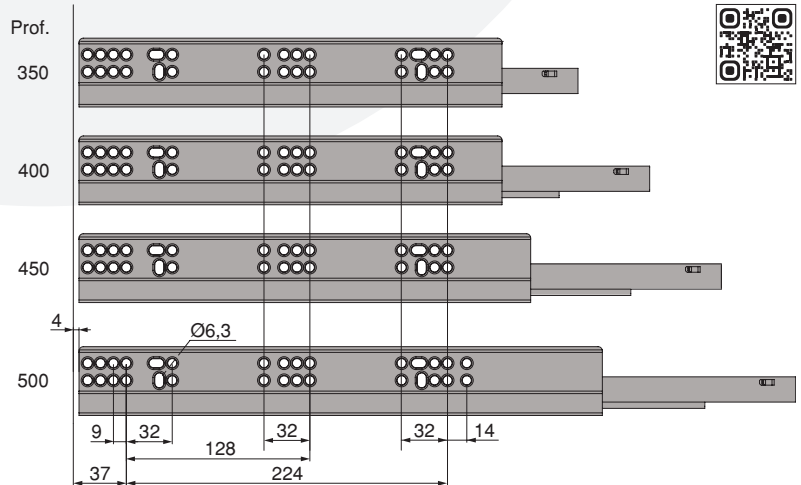
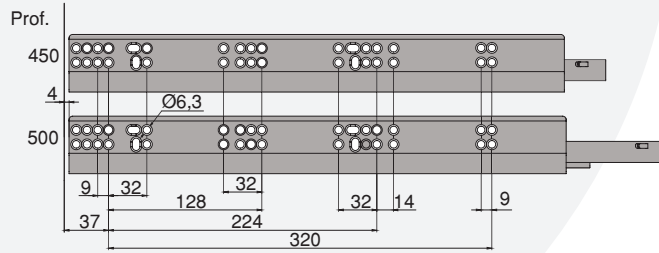
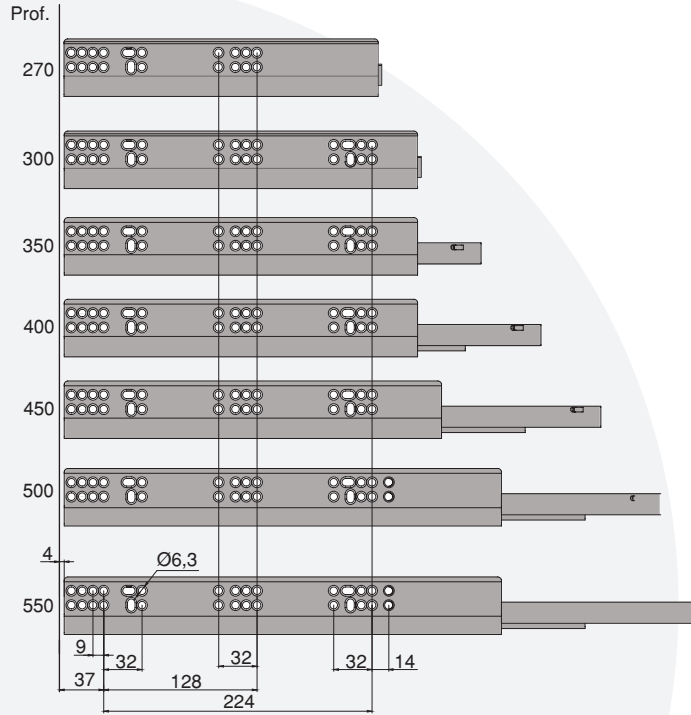
---

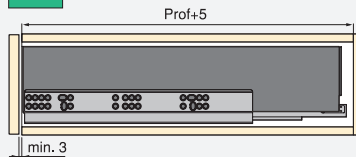
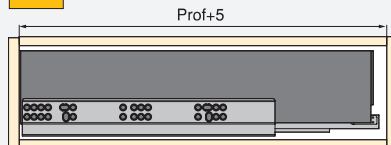
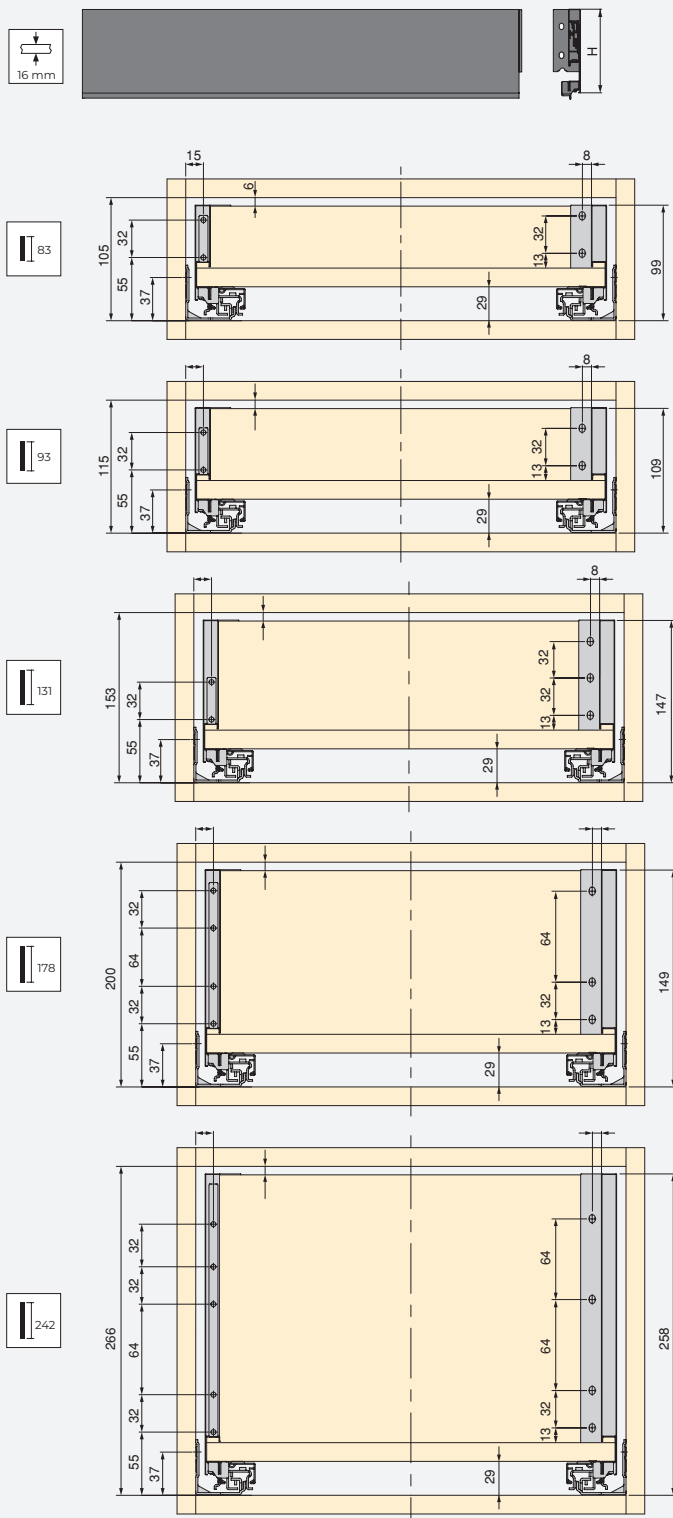
**Vertex with glass side /**  
Szkłane boki Vertex

**63**

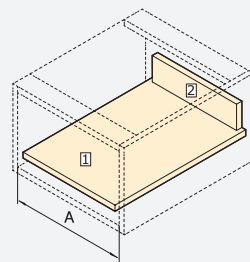
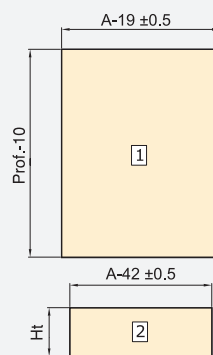
---

**For 18 mm boards / Dla płyt 18 m**





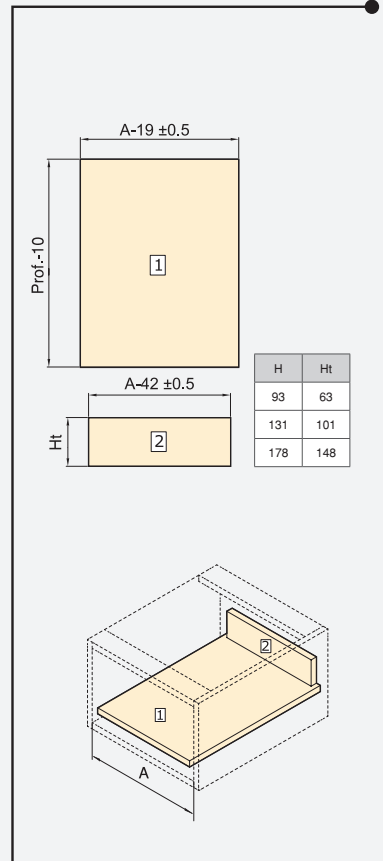
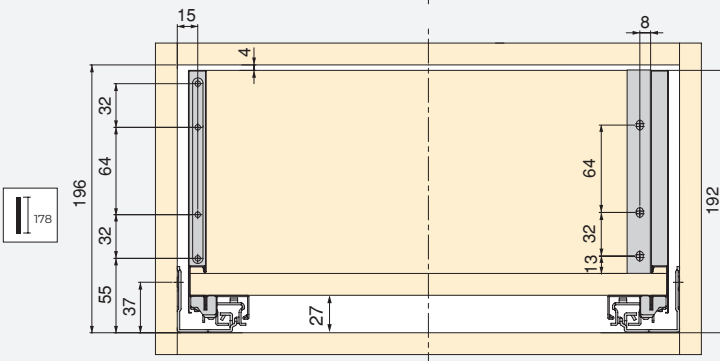
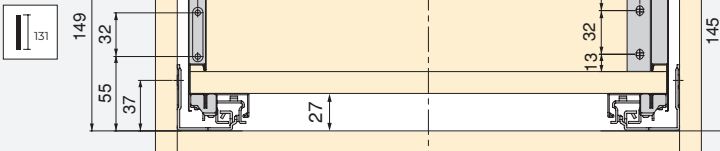
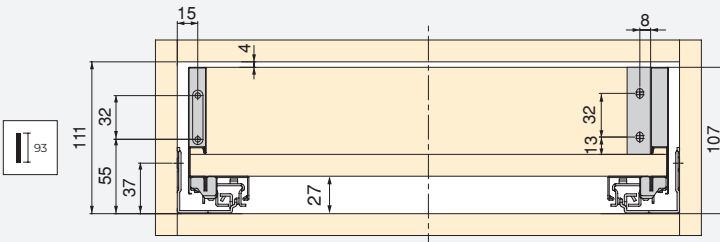
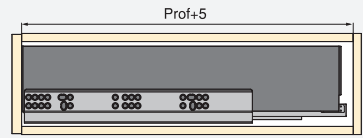
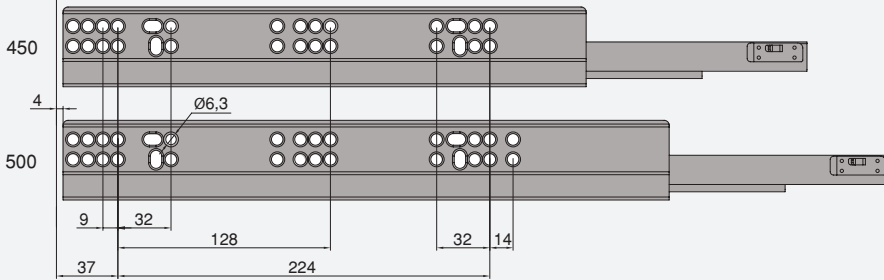
H	Ht
83	53
93	63
131	101
178	148
242	212

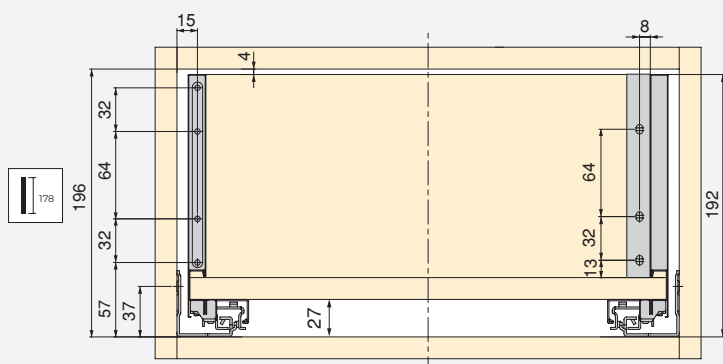
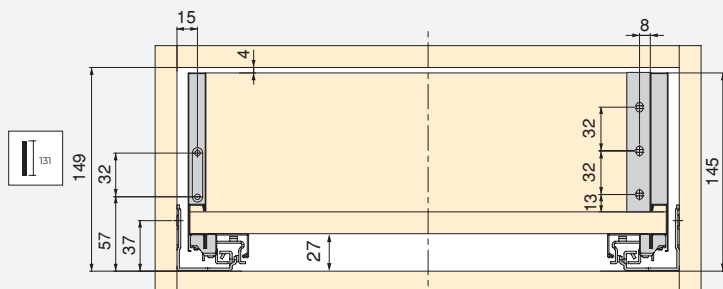
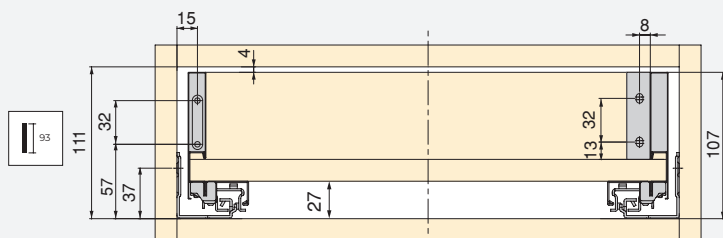
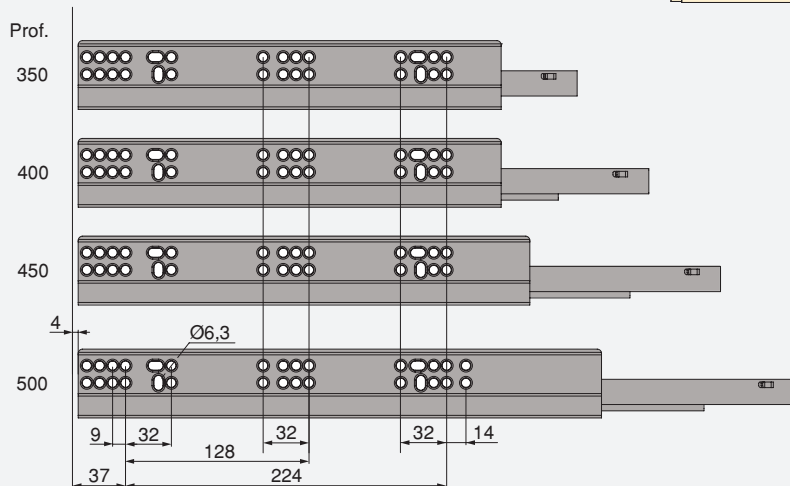
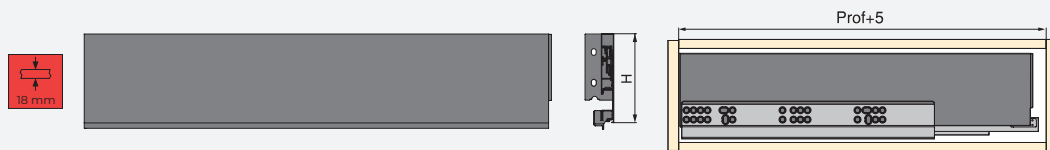




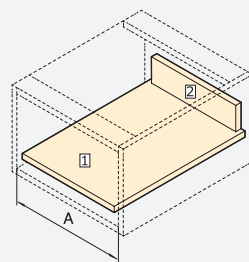
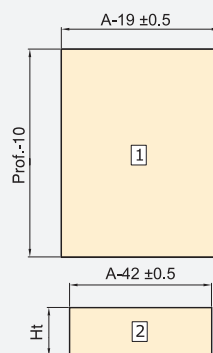


Prof.





H	Ht
93	63
131	101
178	148





# ACCESSORIES ZUBEHÖR

---



**66**

---

**General Characteristics /**  
Charakterystyka ogólna

**76**

---

**Railing /** Relingi

**78**

---

**Optima tray /**  
Wkład na sztućce Optima

**81**

---

**Orderbox accessories /**  
Organizery Orderbox

**83**

---

**Under-sink /** Osłona syfonu

**87**

---

**Mounting accessories /**  
Akcesoria montażowe

**88**

---

**Drawer lighting /** Oświetlenie szuflad

## OPTIMA TRAY WKŁADY NA SZTUĆCE OPTIMA

### Everything in place

Wszystko na swoim miejscu

Equip your kitchen with great ideas and complete your drawers with the accessories adapted to our drawer sizes.

Wykorzystaj niezwykle pomysły w swojej kuchni i uzupełnij szuflady akcesoriami dostosowanymi do naszych rozmiarów szuflad.





400 - 450 - 500 - 600 - 700 - 800 - 900 - 1000 - 1200




# ORDERBOX ORGANISERS

## ORGANIZERY ORDERBOX

**The series of drawer organisers Orderbox**

Seria organizatorów do szuflad Orderbox





# ORDERBOX ORGANISERS

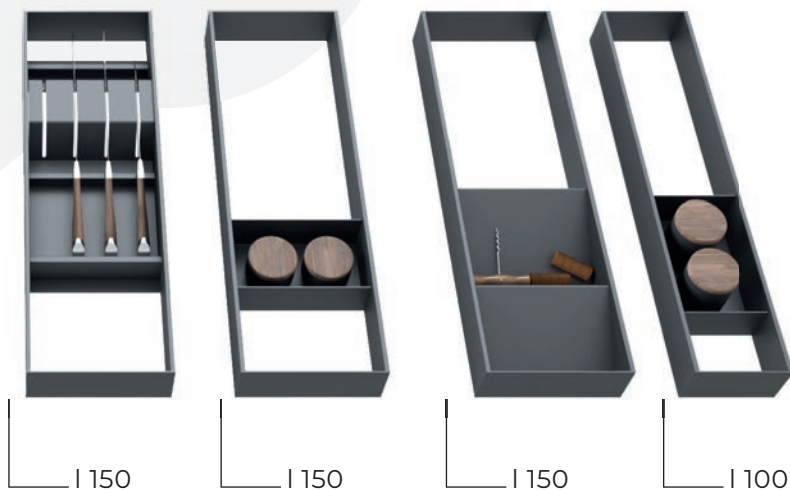

## ORGANIZERY ORDERBOX

### Elegance and order in one

Elegancja i porządek w jednym

They are made of steel and phenolic laminate. This material, in addition to a modern and minimalist design, provides great advantages such as water resistance, anti-bacterial and corrosion resistant.

Wykonane są ze stali i laminatu fenolowego. Materiał ten, oprócz nowoczesnego i minimalistycznego wzornictwa, zapewnia ogromne zalety, takie jak wodoodporność, antybakteryjność i odporność na korozję.








## UNDER-SINK OSŁONA SYFONU

**Functionality and design.**  
The rectangular bath tap is characterised by its elegant and stylish thin-walled design. It is intended for installation in a bathroom drawer under the washbasin.

Funkcjonalność i wzornictwo. Prostokątna osłona syfonu charakteryzuje się eleganckim i stylowym cienkościennym designem. Przeznaczona jest do montażu w szufladzie łazienkowej pod umywalką.





Metal rear panel for under-sink drawer  
Metalowy panel tylny do szuflady pod zlewozmywakiem



## LIGHTING OŚWIETLENIE

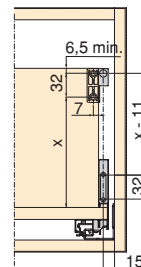
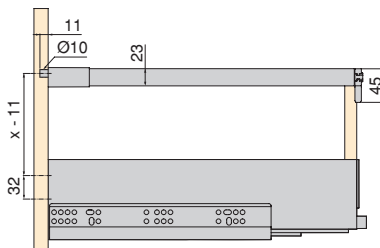
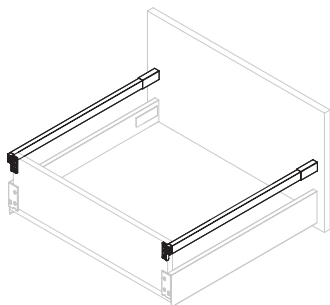
**It illuminates and sets the mood in the interior. The lighting, in addition to providing the necessary luminosity, generates a sophisticated and elegant atmosphere in all spaces.**

Oświetla i tworzy nastrój we wnętrzu. Oświetlenie, oprócz zapewnienia niezbędnej jasności, generuje wyrafinowaną i elegancką atmosferę we wszystkich przestrzeniach.





Set of gallery rails for kitchen and bathroom drawers  
Zestaw relingów do szuflad kuchennych i łazienkowych



Depth/Głębokość	Finish/Wykończenie		Packaging/Opakowanie	Cod.
270	White/Biały	<input type="checkbox"/>	20 Set/Zestaw	3110612
300	White/Biały	<input type="checkbox"/>	20 Set/Zestaw	3110112
350	White/Biały	<input type="checkbox"/>	20 Set/Zestaw	3110212
400	White/Biały	<input type="checkbox"/>	20 Set/Zestaw	3110312
450	White/Biały	<input type="checkbox"/>	20 Set/Zestaw	3110412
500	White/Biały	<input type="checkbox"/>	20 Set/Zestaw	3110512
300	Light grey/Jasnoszary	<input type="checkbox"/>	20 Set/Zestaw	3110125
350	Light grey/Jasnoszary	<input type="checkbox"/>	20 Set/Zestaw	3110225
400	Light grey/Jasnoszary	<input type="checkbox"/>	20 Set/Zestaw	3110325
450	Light grey/Jasnoszary	<input type="checkbox"/>	20 Set/Zestaw	3110425
500	Light grey/Jasnoszary	<input type="checkbox"/>	20 Set/Zestaw	3110525
270	Anthracite grey/Szary antracyt	<input type="checkbox"/>	20 Set/Zestaw	3110635
300	Anthracite grey/Szary antracyt	<input type="checkbox"/>	20 Set/Zestaw	3110135
350	Anthracite grey/Szary antracyt	<input type="checkbox"/>	20 Set/Zestaw	3110235
400	Anthracite grey/Szary antracyt	<input type="checkbox"/>	20 Set/Zestaw	3110335
450	Anthracite grey/Szary antracyt	<input type="checkbox"/>	20 Set/Zestaw	3110435
500	Anthracite grey/Szary antracyt	<input type="checkbox"/>	20 Set/Zestaw	3110535

Steel/Stal

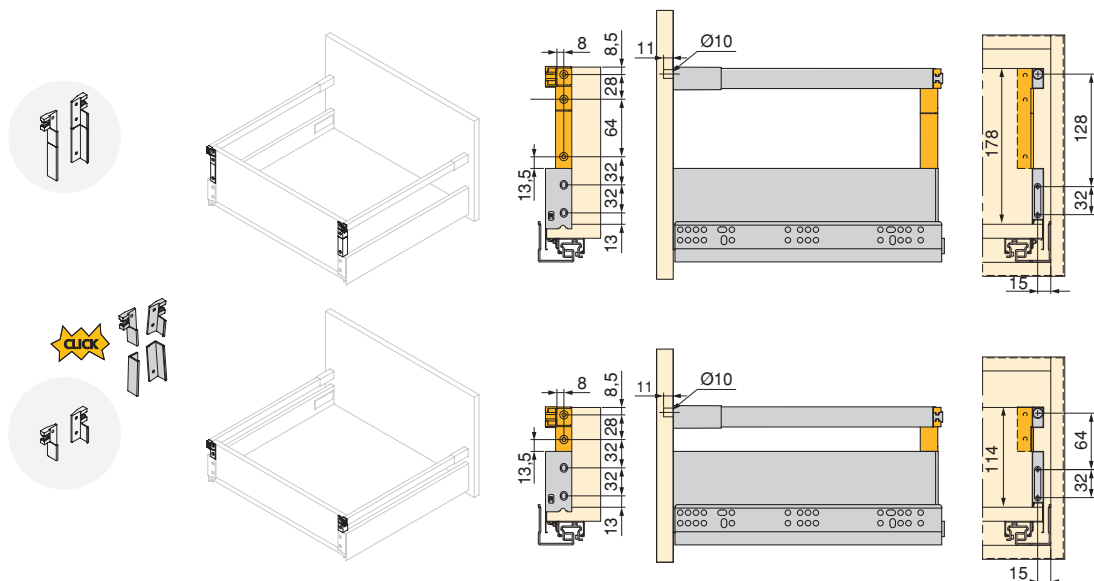
Front hooks for drawer railing with screw mounting for drawers  
Przednie haki do relingów szuflad z mocowaniem śrubowym do szuflad



Finish/Wykończenie		Packaging/Opakowanie	Cod.
Light grey/Jasnoszary	<input type="checkbox"/>	200 UN/Szt	3110021

Plastic/Plastik

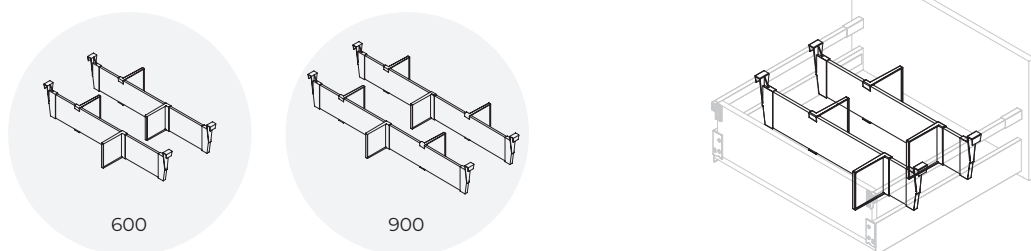
Set of rear hooks for drawer rails  
Zestaw mocowania do relingów



Finish/Wykończenie	Packaging/Opakowanie	Cod.
White/Biały <span style="display: inline-block; width: 10px; height: 10px; background-color: white; border: 1px solid black; margin-left: 5px;"></span>	20 Set/Zestaw	3142015
Light grey/Jasnoszary <span style="display: inline-block; width: 10px; height: 10px; background-color: #cccccc; border: 1px solid black; margin-left: 5px;"></span>	20 Set/Zestaw	3142021
Anthracite grey/Szary antracyt <span style="display: inline-block; width: 10px; height: 10px; background-color: #333333; border: 1px solid black; margin-left: 5px;"></span>	20 Set/Zestaw	3142035

Plastic/Plastik

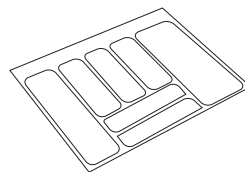
Drawer divider set for drawer interior  
Zestaw przegródek do wnętrza szuflady



Width/ Szerokość	Finish/Wykończenie	Packaging/Opakowanie	Cod.
600	Light grey/Jasnoszary <span style="display: inline-block; width: 10px; height: 10px; background-color: #cccccc; border: 1px solid black; margin-left: 5px;"></span>	1 KIT/Zestaw	3184025
900	Light grey/Jasnoszary <span style="display: inline-block; width: 10px; height: 10px; background-color: #cccccc; border: 1px solid black; margin-left: 5px;"></span>	1 KIT/Zestaw	3184125
600	Anthracite grey/Szary antracyt <span style="display: inline-block; width: 10px; height: 10px; background-color: #333333; border: 1px solid black; margin-left: 5px;"></span>	1 KIT/Zestaw	3184035
900	Anthracite grey/Szary antracyt <span style="display: inline-block; width: 10px; height: 10px; background-color: #333333; border: 1px solid black; margin-left: 5px;"></span>	1 KIT/Zestaw	3184135

Aluminium and plastic/Aluminium i plastik

Optima Vertex/Concept 500mm cutlery tray (16mm board)  
 Optima Vertex/Concept 500mm wkład na sztućce (16mm płyta)

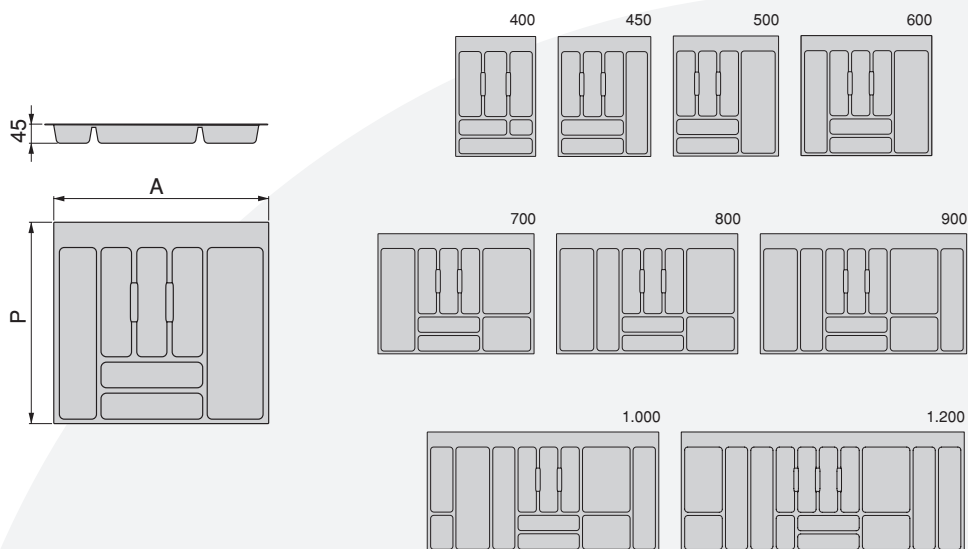


Module/Moduł	A	P	Finish/Wykończenie		Packaging/Opakowanie	Cod.
400	322	473	White/Biały		20 UN/Szt	8325815
450	372	473	White/Biały		20 UN/Szt	8325915
500	422	473	White/Biały		20 UN/Szt	8326015
600	522	473	White/Biały		20 UN/Szt	8326115
700	622	473	White/Biały		10 UN/Szt	8331615
800	722	473	White/Biały		10 UN/Szt	8331715
900	822	473	White/Biały		10 UN/Szt	8331815
1.000	922	473	White/Biały		10 UN/Szt	8331915
1.200	1.122	473	White/Biały		10 UN/Szt	8326615
400	322	473	Light grey/Jasnoszary		20 UN/Szt	8325821
450	372	473	Light grey/Jasnoszary		20 UN/Szt	8325921
500	422	473	Light grey/Jasnoszary		20 UN/Szt	8326021
600	522	473	Light grey/Jasnoszary		20 UN/Szt	8326121
700	622	473	Light grey/Jasnoszary		10 UN/Szt	8326221
800	722	473	Light grey/Jasnoszary		10 UN/Szt	8326321
900	822	473	Light grey/Jasnoszary		10 UN/Szt	8326421
1.000	922	473	Light grey/Jasnoszary		10 UN/Szt	8326521
1.200	1.122	473	Light grey/Jasnoszary		10 UN/Szt	8326621
400	322	473	Anthracite grey/Szary antracyt		20 UN/Szt	8325823
450	372	473	Anthracite grey/Szary antracyt		20 UN/Szt	8325923
500	422	473	Anthracite grey/Szary antracyt		20 UN/Szt	8326023
600	522	473	Anthracite grey/Szary antracyt		20 UN/Szt	8326123
700	622	473	Anthracite grey/Szary antracyt		10 UN/Szt	8331623

Plastic/Plastik

Module/Moduł	A	P	Finish/Wykończenie		Packaging/Opakowanie	Cod.
400	322	473	White/Biały	☐	1 UN/Szt	8333015
450	372	473	White/Biały	☐	1 UN/Szt	8333115
500	422	473	White/Biały	☐	1 UN/Szt	8333215
600	522	473	White/Biały	☐	1 UN/Szt	8333315
700	622	473	White/Biały	☐	1 UN/Szt	8333415
800	722	473	White/Biały	☐	1 UN/Szt	8333515
900	822	473	White/Biały	☐	1 UN/Szt	8333615
1.000	922	473	White/Biały	☐	1 UN/Szt	8333715
400	322	473	Anthracite grey/Szary antracyt	■	1 UN/Szt	8333023
450	372	473	Anthracite grey/Szary antracyt	■	1 UN/Szt	8333123
500	422	473	Anthracite grey/Szary antracyt	■	1 UN/Szt	8333223
600	522	473	Anthracite grey/Szary antracyt	■	1 UN/Szt	8333323
700	622	473	Anthracite grey/Szary antracyt	■	1 UN/Szt	8333423
800	722	473	Anthracite grey/Szary antracyt	■	1 UN/Szt	8333523
900	822	473	Anthracite grey/Szary antracyt	■	1 UN/Szt	8333623
1.000	922	473	Anthracite grey/Szary antracyt	■	1 UN/Szt	8333723

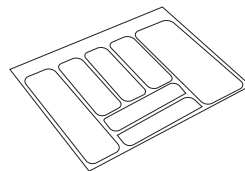
Plastic/Plastik





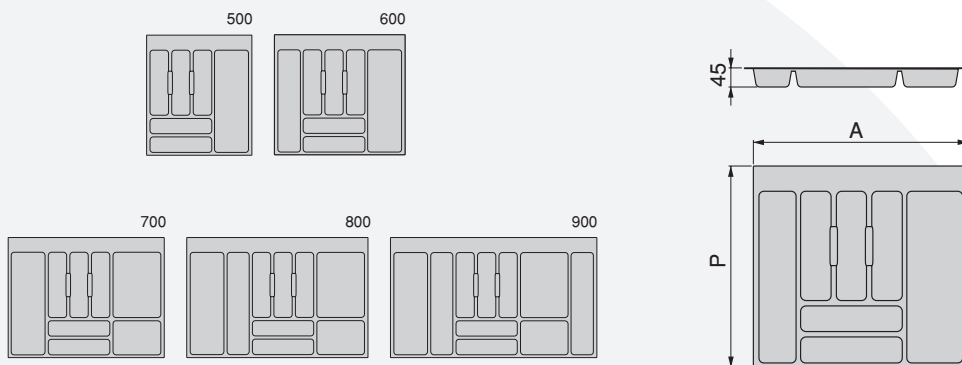
Optima Vertex/Concept 450mm cutlery tray (18mm board)

Optima Vertex/Concept 500mm wkład na sztućce (18mm płyta)

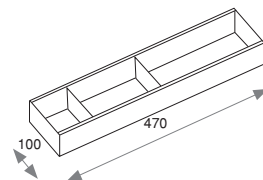


Module/ Moduł	A	P	Depth/ Głębokość	Finish/Wykończenie	Packaging/Opakowanie	Cod.
500	418	423	423	Anthracite grey/Szary antracyt	■ 20 UN/Szt	8333823
600	518	423	423	Anthracite grey/Szary antracyt	■ 20 UN/Szt	8333923
800	718	423	423	Anthracite grey/Szary antracyt	■ 10 UN/Szt	8334023
900	818	423	423	Anthracite grey/Szary antracyt	■ 10 UN/Szt	8334123

Plastic/Plastik

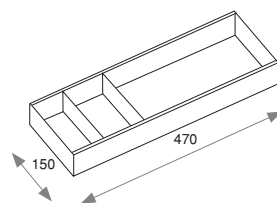


Orderbox organizer 100x470 for drawers  
Organizer Orderbox 100x470 do szuflad



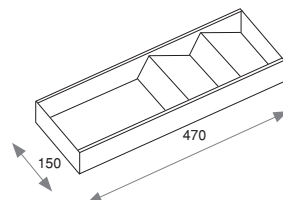
Finish/Wykończenie		Packaging/Opakowanie	Cod.
Anthracite grey/Szary antracyt	■	1 UN/Szt	3069035
Steel and wood/Stal i drewno			

Orderbox organizer 150x470 for drawers  
Organizer Orderbox 150x470 do szuflad



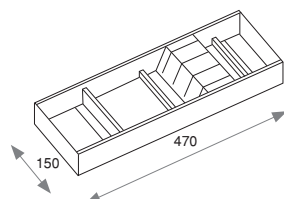
Finish/Wykończenie		Packaging/Opakowanie	Cod.
Anthracite grey/Szary antracyt	■	1 UN/Szt	3069135
Steel and wood/Stal i drewno			

Inclined Orderbox organizer 150x470 for drawers  
Organizer skośny Orderbox 150x470 do szuflady



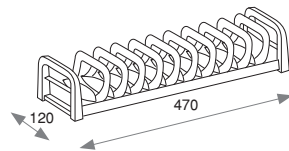
Finish/Wykończenie		Packaging/Opakowanie	Cod.
Anthracite grey/Szary antracyt	■	1 UN/Szt	3069235
Steel and wood/Stal i drewno			

Orderbox Knife Holder 150x470 for drawers  
Uchwyt na noże Orderbox 150x470 do szuflady



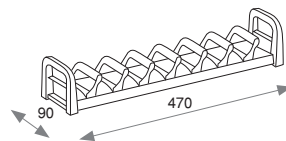
Finish/Wykończenie		Packaging/Opakowanie	Cod.
Anthracite grey/Szary antracyt	■	1 UN/Szt	3069335
Steel and wood/Stal i drewno			

Orderbox 120x470 plate holder for drawer  
Orderbox 120x470 uchwyt na talerze do szuflady



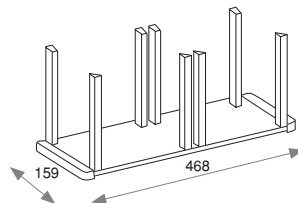
Finish/Wykończenie		Packaging/Opakowanie	Cod.
Anthracite grey/Szary antracyt	■	1 UN/Szt	3069435
Aluminium and plastic/Aluminium i plastik			

Orderbox 90x470 for drawer  
Orderbox 90x470 do szuflady



Finish/Wykończenie		Packaging/Opakowanie	Cod.
Anthracite grey/Szary antracyt	■	1 UN/Szt	3069535
Aluminium and plastic/Aluminium i plastik			

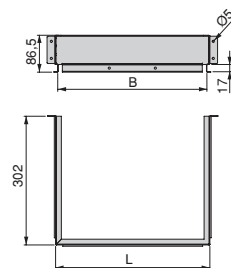
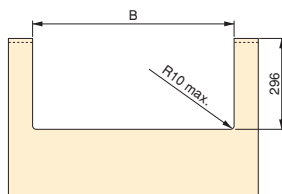
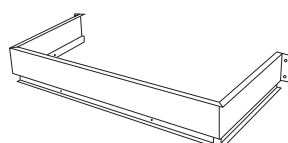
Orderbox vertical plate holder for drawer  
Orderbox pionowy uchwyt na talerze do szuflady



Finish/Wykończenie		Packaging/Opakowanie	Cod.
Anthracite grey/Szary antracyt	■	1 UN/Szt	3069635
Aluminium and plastic/Aluminium i plastik			

Metal back panel for kitchen drawer under kitchen sink in steel

Metalowy panel tylny do szuflady kuchennej pod zlew ze stali

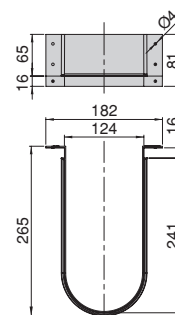
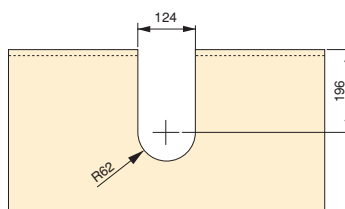
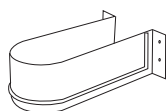


B	L	Finish/Wykończenie		Packaging/Opakowanie	Cod.
200	212	White/Biały	<input type="checkbox"/>	10 UN/Szt	3021412
350	362	White/Biały	<input type="checkbox"/>	10 UN/Szt	3014512
550	562	White/Biały	<input type="checkbox"/>	10 UN/Szt	3017912
200	212	Light grey/Jasnoszary	<input type="checkbox"/>	10 UN/Szt	3021425
350	362	Light grey/Jasnoszary	<input type="checkbox"/>	10 UN/Szt	3014525
550	562	Light grey/Jasnoszary	<input type="checkbox"/>	10 UN/Szt	3017925
200	212	Anthracite grey/Szary antracyt	<input type="checkbox"/>	10 UN/Szt	3021435
350	362	Anthracite grey/Szary antracyt	<input type="checkbox"/>	10 UN/Szt	3014535
550	562	Anthracite grey/Szary antracyt	<input type="checkbox"/>	10 UN/Szt	3017935

Steel/Stal

Curved plastic under-sink for bathroom drawer

Osłona syfonu do szuflady łazienkowej



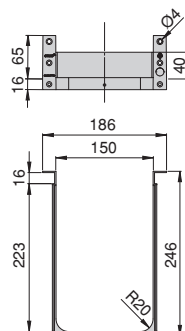
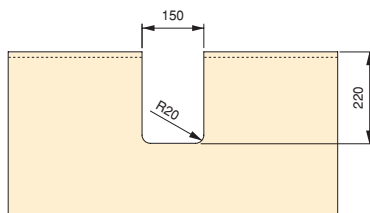
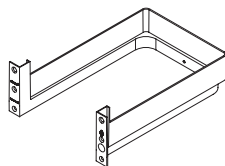
Finish/Wykończenie		Packaging/Opakowanie	Cod.
White/Biały	<input type="checkbox"/>	10 UN/Szt	3044315
White/Biały	<input type="checkbox"/>	100 UN/Szt	3044415
Light grey/Jasnoszary	<input type="checkbox"/>	10 UN/Szt	3044321
Light grey/Jasnoszary	<input type="checkbox"/>	100 UN/Szt	3044421
Anthracite grey/Szary antracyt	<input type="checkbox"/>	10 UN/Szt	3044323
Anthracite grey/Szary antracyt	<input type="checkbox"/>	100 UN/Szt	3044423

Plastic/Plastik

Under-sink / Osłona syfonu

Rectangular under-sink for bathroom drawer

Osłona syfonu do szuflady łazienkowej

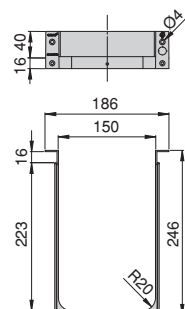
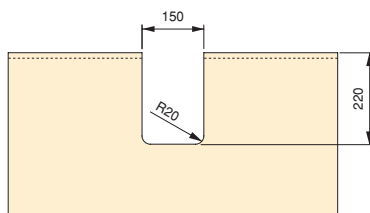
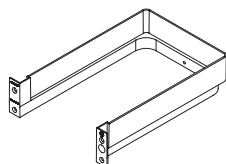


Finish/Wykończenie		Packaging/Opakowanie	Cod.
White/Biały	<input type="checkbox"/>	14 UN/Szt	3011915
White/Biały	<input type="checkbox"/>	100 UN/Szt	3016615
Light grey/Jasnoszary	<input type="checkbox"/>	14 UN/Szt	3011921
Light grey/Jasnoszary	<input type="checkbox"/>	100 UN/Szt	3016621
Anthracite grey/Szary antracyt	<input type="checkbox"/>	14 UN/Szt	3011923
Anthracite grey/Szary antracyt	<input type="checkbox"/>	100 UN/Szt	3016623

Plastic/Plastik

Rectangular fine H56 under-sink for bathroom drawer

Osłona syfonu H56 do szuflady łazienkowej

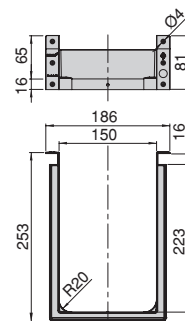
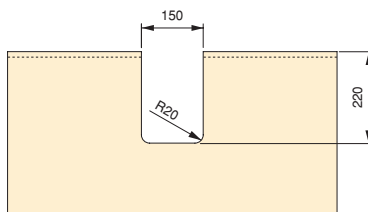
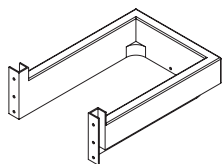


Finish/Wykończenie		Packaging/Opakowanie	Cod.
White/Biały	<input type="checkbox"/>	100 UN/Szt	3016715
Light grey/Jasnoszary	<input type="checkbox"/>	100 UN/Szt	3016721
Anthracite grey/Szary antracyt	<input type="checkbox"/>	100 UN/Szt	3016723

Plastic/Plastik

Rectangular under-sink for bathroom drawer

Osłona syfonu do szuflady łazienkowej

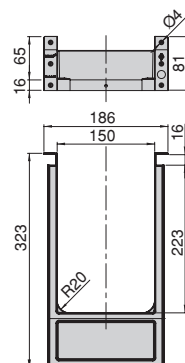
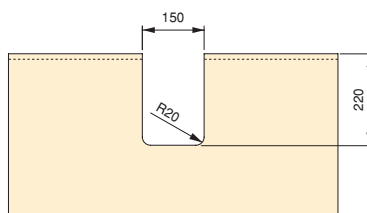
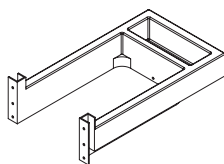




Finish/Wykończenie		Packaging/Opakowanie	Cod.
White/Biały		10 UN/Szt	3044215
Light grey/Jasnoszary		10 UN/Szt	3044221
Anthracite grey/Szary antracyt		10 UN/Szt	3044223

Plastic/Plastik

Rectangular under-sink for bathroom drawer

Osłona syfonu do szuflady łazienkowej



Finish/Wykończenie		Packaging/Opakowanie	Cod.
White/Biały		6 UN/Szt	3044115
Light grey/Jasnoszary		6 UN/Szt	3044121
Anthracite grey/Szary antracyt		6 UN/Szt	3044123

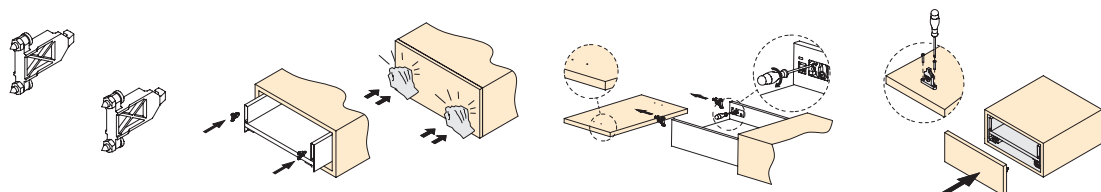
Plastic/Plastik





Set of marking templates for front hitching

Zestaw szablonów do oznaczania przedniego zaczepu



Finish/Wykończenie

Packaging/Opakowanie

Cod.

Light grey/Jasnoszary



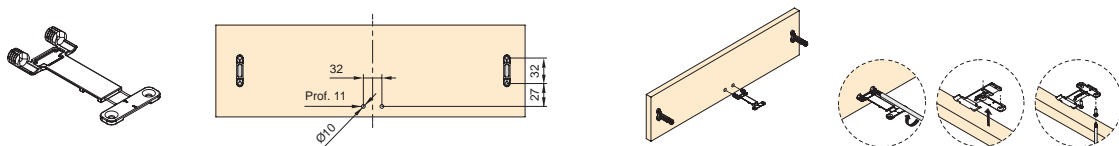
1 Set/Zestaw

3114021

Plastic/Plastik

Lokbox joint to fix the bottom of the drawer to the border

Złącze Lokbox do przymocowania dna szuflady



Finish/Wykończenie

Packaging/Opakowanie

Cod.

Light grey/Jasnoszary



100 UN/Szt

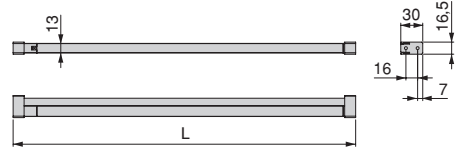

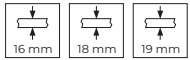
3002621

Plastic/Plastik



Taika LED light for drawers (12 V DC)

Oświetlenie LED Taika do szuflad (12 V DC)

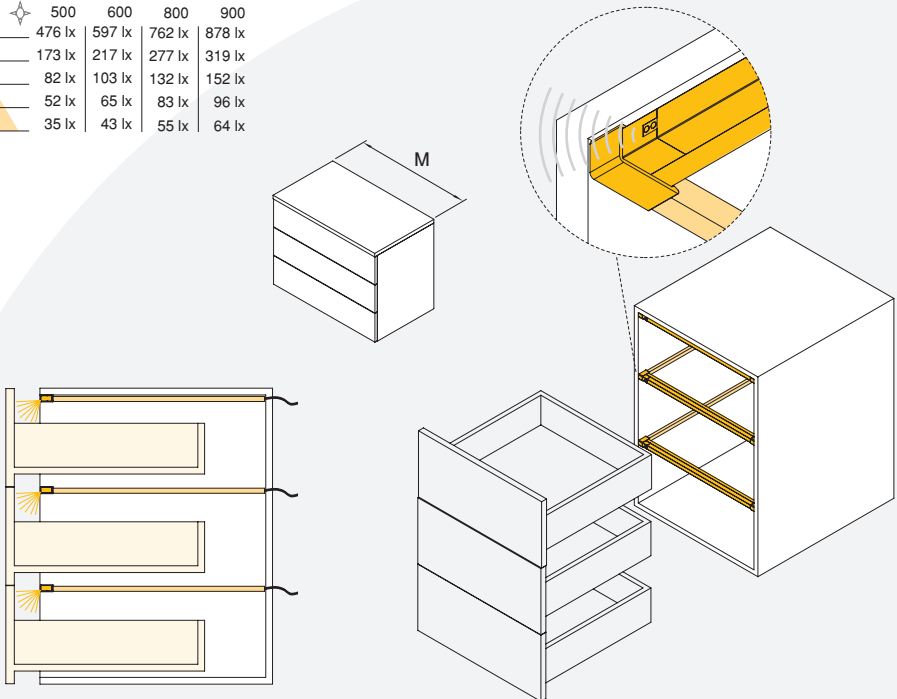


M	L	Lumen	Power/Power	Colour temperature/Temperatura barwowa	Finish/Wykończenie	Packaging/Opakowanie/	Cod.
500	462-468	225 lm	4,1 W	Natural white 4.000 K/ Naturalna biel 4.000 K	Matt anodised/ Matowy anodowany	1 UN/Szt	5216062
600	562-568	282 lm	5,2 W	Natural white 4.000 K/ Naturalna biel 4.000 K	Matt anodised/ Matowy anodowany	1 UN/Szt	5216162
800	762-768	360 lm	6,6 W	Natural white 4.000 K/ Naturalna biel 4.000 K	Matt anodised/ Matowy anodowany	1 UN/Szt	5216262
900	862-868	415 lm	7,5 W	Natural white 4.000 K/ Naturalna biel 4.000 K	Matt anodised/ Matowy anodowany	1 UN/Szt	5216362

Aluminium and plastic/Aluminium i plastik



	500	600	800	900
0,25 m	476 lx	597 lx	762 lx	878 lx
0,50 m	173 lx	217 lx	277 lx	319 lx
0,75 m	82 lx	103 lx	132 lx	152 lx
1,00 m	52 lx	65 lx	83 lx	96 lx
1,25 m	35 lx	43 lx	55 lx	64 lx









Emuca S.R.L

Via Messico, 80 · 35127 · Padova (ITALIA)  
T. +39 049 8702800 · F. +39 049 87 03019  
[www.emuca.com/it](http://www.emuca.com/it)

Emuca S.A.

Pl. El Oliveral - c/H, 4 · Apartado de correos 176  
46394 · Riba-Roja de Túria · Valencia (ESPAÑA)  
T. +34 96 166 70 19 · F. +34 96 166 71 82  
[www.emuca.com/es](http://www.emuca.com/es)

Emuca Ltd.

Ground Floor Swift House, 18 Hoffmanns Way,  
Chelmsford, Essex, England, CM1 1GU (UK)  
T. +44 1268 530 674 · F. +44 1268 282 592  
[www.emuca.com/uk](http://www.emuca.com/uk)

Emuca S.A.R.L

Parc de l'Aubinière · 2 Avenue des Améthystes  
44338 · Nantes Cedex 03 (FRANCE)  
T. +33 2 49 88 07 35 · F. +33 2 72 22 02 24  
[www.emuca.com/fr](http://www.emuca.com/fr)

Emuca Lda.

AV. da Liberdade n° 38, 4° · 1250-145 Lisboa (PORTUGAL)  
T. +351 211 203 940 · F. +34 96 166 71 82  
[www.emuca.com/pt](http://www.emuca.com/pt)



efr  
empresa



9000504  
EN / PL - 11 / 2024

emuca  
where creation begins